Gemeinde Birrwil
Leben am Wasser

Einwohnergemeinde Birrwil

Budget 2024

PDF-XChange Editor
Click to BUY NOW!
www.tracker-software.com

PDF-XChange Editor
Click to BUY NOW!
www.tracker-software.com

Erläuterungen der Einwohnergemeinde Birrwil

A) Allgemeines

Das Budget 2024 der Einwohnergemeinde Birrwil weist ein Verlust von CHF 193'200.00 (Vorjahr: ein Verlust von CHF 194'590.00) bei einem Steuerfuss von 95% aus. Der Gesamtumsatz verringert sich gegenüber dem Budget 2023 um CHF 89'200.00. Gegenüber der Rechnung 2022 verringert sich der Umsatz um CHF 395'039.86.

Das Ergebnis der Einwohnergemeinde ohne Spezialfinanzierungen stellt sich wie folgt dar:

Bezeichnung	**Budget 2024**	**Budget 2023**	**Budget 2022**
Total betrieblicher Aufwand	CHF 4'625'100.00	CHF 4'543'050.00	CHF 4'233'325.00
Total betrieblicher Ertrag	CHF 4'454'700.00	CHF 4'334'300.00	CHF 4'158'345.00
Ergebnis aus betrieblicher Tätigkeit	***CHF -170'400.00***	***CHF -208'750.00***	***CHF -74'980.00***
Ergebnis aus Finanzierung	***CHF 22'800.00***	***CHF 14'160.00***	***CHF 74'980.00***
Operatives Ergebnis	CHF -181'200.00	CHF -194'590.00	CHF 0.00
Gesamtergebnis	***CHF -193'200.00***	***CHF -194'590.00***	***CHF 0.00***
Ergebnis Investitionsrechnung	CHF -1'206'120.00	CHF -911'120.00	CHF -979'770.00
Selbstfinanzierung	CHF 219'010.00	CHF 64'050.00	CHF 138'300.00
Finanzierungsergebnis	CHF -987'110.00	CHF -847'070.00	CHF -841'470.00

Die Kennzahlen der Einwohnergemeinde ohne Spezialfinanzierung zeigen folgendes Bild:

Budget	**2024**	**2023**	**2022**	**2021**	**2020**
Nettoschuld I pro Einwohner	**CHF 2'353.84**	**CHF 1'064.17**	**CHF 2'779.87**	**CHF 1'790.18**	**CHF 1'355.00**

Nettoschuld in Franken pro Einwohner (Pro-Kopf-Verschuldung). Die Nettoschuld pro Einwohner wird als Gradmesser für die Verschuldung verwendet. Eine Pro-Kopf-Verschuldung bis CHF 2'500.00 kann als tragbar eingestuft werden. Bei der Beurteilung ist ergänzend die finanzielle Leistungsfähigkeit massgebend (Selbstfinanzierungsanteil berücksichtigen).

PDF-XChange Editor
Click to BUY NOW!
www.tracker-software.com

Budget	2024	2023	2022	2021	2020
Nettoverschuldungsquotient	91.12%	42.03%	105.97%	64.57%	50.18%

Nettoschuld in Prozent vom Fiskalertrag/Finanzausgleich
Zeigt, welcher Anteil vom Fiskalertrag/Finanzausgleich erforderlich wäre, um die Nettoschuld abzutragen. Ein Nettoverschuldungsquotient von unter 100% weist auf eine kurze Bindungsdauer hin. Der Quotient sollte jedoch nicht über 150% betragen.

Budget	2024	2023	2022	2021	2020
Zinsbelastungsanteil	1.52%	0.11%	0.00%	-0.03%	-0.06%

Nettozinsaufwand in Prozent vom laufenden Ertrag
Zeigt, welcher Anteil des laufenden Ertrags durch den Nettozinsaufwand gebunden ist. Je tiefer der Wert, desto grösser der Handlungsspielraum. Ein Wert bis 4% ist gut, der Anteil sollte nicht über 9% betragen.

Budget	2024	2023	2022	2021	2020
Selbstfinanzierungsgrad	18.16%	7.03%	14.12%	-0.82%	1.34%

Selbstfinanzierung in Prozent der Nettoinvestitionen
Zeigt, welcher Anteil der Nettoinvestitionen aus eigenen Mitteln finanziert werden kann. Ein Selbstfinanzierungsgrad von über 100% weist auf eine hohe Eigenfinanzierung hin. Der Anteil sollte nicht unter 50% betragen. Jährliche Schwankungen beim Selbstfinanzierungsgrad sind nicht ungewöhnlich, langfristig sollte ein Selbstfinanzierungsgrad von 100% angestrebt werden.

Budget	2024	2023	2022	2021	2020
Selbstfinanzierungsanteil	4.83%	1.45%	3.25%	-1.10%	1.79%

Selbstfinanzierung in Prozent vom laufenden Ertrag
Zeigt die Finanzkraft und den finanziellen Spielraum einer Gemeinde. Er gibt an, welcher Anteil des Ertrags zur Finanzierung der Investitionen oder zum Abbau von Schulden aufgewendet werden kann (finanzielle Leistungsfähigkeit). Ein Selbstfinanzierungsanteil von über 20% weist auf ein hohes Investitions-/Amortisationspotenzial hin. Der Anteil sollte nicht unter 10% betragen.

PDF-XChange Editor Click to BUY NOW! www.tracker-software.com
PDF-XChange Editor Click to BUY NOW! www.tracker-software.com

Budget	2024	2023	2022	2021	2020
Kapitaldienstanteil	10.73%	6.22%	3.25%	3.22%	4.89%

Nettozinsaufwand + Abschreibungen in Prozent vom laufenden Ertrag
Zeigt, wie stark der laufende Ertrag durch den Zinsendienst und die Abschreibungen (Kapitaldienst) belastet ist. Ein hoher Anteil weist auf einen enger werdenden finanziellen Spielraum hin. Ein Wert bis 5% ist gut, der Anteil sollte nicht über 15% betragen.

B) Erfolgsrechnung

0 ALLGEMEINE VERWALTUNG	Das Nettoergebnis beträgt CHF 849'080.00 (Vorjahr: CHF 841'900.00), dies entspricht CHF 7'180.00 mehr als im Vorjahr.

0110.3132.00	Honorare externe Berater: im 2024 findet eine Bilanzprüfung statt, im 2023 war es eine Vollprüfung.
0120.3099.00	Übriger Personalaufwand: im 2024 findet der Personalhock statt, abwechselnd alle zwei Jahre.
0120.3132.00	Honorare externe Berater: der vorhandene Fall vor Bundesgericht konnte im 2023 abgeschlossen werden.
0210.4270.00	Bussen Steuern: leider fallen die Bussen aufgrund der Vorjahreszahlen konstant höher aus.
0220.3130.00	Dienstleistungen Dritter: im Archiv müssen handgeschriebene, zum Teil verschimmelte Dauerunterlagen restauriert werden.
0220.3612.00	Entschädigung an Gemeinden: die externe Bauverwaltung benötigt weniger Stunden.
0291.xx	Die Funktionen 0290 Verwaltungsliegenschaften wurde im 2024 aufgeteilt, 0290 Gemeindehaus und 0291 Asylliegenschaften Dorf 9 und 14.

PDF-XChange Editor Click to BUY NOW! www.tracker-software.com
PDF-XChange Editor Click to BUY NOW! www.tracker-software.com

PDF-XChange Editor
Click to BUY NOW!
www.tracker-software.com

1 ÖFFENTLICHE ORDNUNG + SICHERHEIT, VERTEIDIGUNG	Der Nettoaufwand beträgt CHF 367'870.00 (Vorjahr: CHF 344'860.00), dies entspricht CHF 23'010.00 mehr als im Vorjahr.

1400.3010.00	Löhne des Verwaltungspersonals: Lohnänderung aufgrund des Stellenwechsels der Stv. Gemeindeschreiberin.
1400.3132.00	Honorare externe Berater: zwei neue Beistandschaften.
1400.4210.00	Gebühren für Amtshandlungen: mehr Einwohner benötigen mehr offizielle Dokumente.
1400.4612.00	Entschädigungen von Gemeinden: das Ergebnis der laufenden Betreibungen ist leider rückläufig.
1500.3090.00	Aus- und Weiterbildung: im 2024 sind die ordentlichen Kurse vorgesehen.
1500.3111.00	Anschaffungen Apparate, Maschinen: im 2024 fallen kleinere Anschaffungen an.
1500.3112.00	Anschaffungen Kleider: die Brandschutzkleider werden ab 2024 gemietet.
1500.3151.00	Unterhalt Apparate, Maschinen, Geräte: im 2024 fallen grössere Servicekosten bei den Fahrzeugen an.
1620.3612.00	Entschädigungen an Gemeinden: im 2024 müssen beim Zivilschutz grössere Anschaffungen getätigt werden.
1620.4501.01	Entnahmen aus Fonds des FK: die Entnahmen aus den Schutzraumbauten sind jährlich unterschiedlich.

PDF-XChange Editor
Click to BUY NOW!
www.tracker-software.com

2 BILDUNG	Der Nettoaufwand beträgt CHF 1'298'930.00 (Vorjahr: CHF 1'128'350.00), dies entspricht CHF 170'580.00 mehr als im Vorjahr.

2110.3110.00	Anschaffung Mobiliar: die zweite Abteilung des Kindergartens muss ausgestattet werden.
2120.3171.00	Exkursionen: der obligatorische Schwimmunterricht musste neu organisiert werden.
2120.3631.00	Beiträge an den Kanton: die Löhne wurden vom Kanton angepasst und vorgegeben.
2130.3612.00	Entschädigungen an Gemeinden: 5 Oberstufenschüler mehr als im 2023.
2130.3631.00	Beiträge an den Kanton: bei mehr Schüler wird der Anteil der Lehrerlöhne höher.
2170.3120.00	Energie, Wasser, Abwasser: das Budget 2023 wird nicht ausgeschöpft und daher im 2024 angepasst.
2170.3130.00	Dienstleistungen Dritter: Wartungen und Reinigungen, welche neu anfallen.
2170.3132.00	Honorare externe Berater: die geplante Studie kann im 2023 abgeschlossen werden.
2170.3144.00	Unterhalt Hochbauten: Integration Textiles Werken im alten Kindergarten.
2170.3300.30/40	Abschreibungen: neues Schulhaus Gebäude und Mobilien.
2170.3910.00	Interne Verrechnung von Dienstleistungen: Anteil Stunden durch das Bauamt bei den Schulliegenschaften.
2200.3614.00	Entschädigungen an öffentliche Unternehmungen: ein Kind ist neu teilstationär.

PDF-XChange Editor Click to BUY NOW! www.tracker-software.com
PDF-XChange Editor Click to BUY NOW! www.tracker-software.com

PDF-XChange Editor
Click to BUY NOW!
www.tracker-software.com

3 KULTUR, SPORT UND FREIZEIT	Der Nettoaufwand beträgt CHF 76'400.00 (Vorjahr: CHF 78'030.00), dies entspricht CHF 1'630.00 weniger als im Vorjahr.

3411.3144.00 Unterhalt Hochbauten: Renovation Holzbänke beim Schwimmbad.

3420.3910.00 Interne Verrechnung von Dienstleistungen: Anteil Stunden durch Bauamt beim Schwimmbad.

4 GESUNDHEIT	Der Nettoaufwand beträgt CHF 156'540.00 (Vorjahr: CHF 195'730.00), dies entspricht CHF 39'190.00 weniger als im Vorjahr.

4120.3631.00 Beiträge an den Kanton: für die Restkosten der Pflegefinanzierung orientieren wir uns am Vorjahr.

4210.3631.00 Beiträge an den Kanton: Die Restkosten ambulant werden von der Gemeinde getragen.

4210.3636.00 Beiträge an private Organisationen ohne Erwerbszweck: die Kosten der Spitex werden im 2024 höher ausfallen.

5 SOZIALE SICHERHEIT	Der Nettoaufwand beträgt CHF 546'830.00 (Vorjahr: CHF 485'350.00), dies entspricht CHF 61'480.00 mehr als im Vorjahr.

5330.3064.00 Überbrückungsrenten: diese Rente wird jährlich kleiner.

5720.3637.00 Beiträge an private Haushalte: die materielle Hilfe wird von drei zusätzlichen Personen benötigt.

5730.3632.00 Beiträge an Gemeinden: Birrwil hat genügend eigene Unterbringungsmöglichkeiten.

PDF-XChange Editor
Click to BUY NOW!
www.tracker-software.com

PDF-XChange Editor
Click to BUY NOW!
www.tracker-software.com

5730.3637.00 Beiträge an private Haushalte: zusätzliche Aufwendungen aufgrund des Ukraine-Krieges.

5730.4610.00 Entschädigungen vom Bund: zusätzliche Erträge aufgrund des Ukraine-Krieges.

5790.3631.00 Beiträge an den Kanton: Anteil Sonderschulung / Heime / Werkstätten steigt mit zunehmender Einwohnerzahl.

6 VERKEHR UND NACHRICHTEN-ÜBERMITTLUNG	Der Nettoaufwand beträgt CHF 360'090.00 (Vorjahr: CHF 409'850.00), dies entspricht CHF 49'760.00 weniger als im Vorjahr.

6150.3141.00 Unterhalt Strassen: im 2024 fallen bei den Naturstrassen weniger Arbeiten an.

6150.3300.10 Planmässige Abschreibungen: fertiggestellte Stassen im 2023.

6150.3910.00 Interne Verrechnung: effektiver Anteil der Kosten vom Bauamt für die Gemeindestrassen.

6150.4611.00 Entschädigungen vom Kanton: neu erhalten wir eine Beleuchtungsentschädigung.

7 UMWELTSCHUTZ UND RAUMORDNUNG	Der Nettoaufwand beträgt CHF 71'330 (Vorjahr: CHF 100'850), dies entspricht CHF 29'520.00 weniger als im Vorjahr.

7101.3130.00 Dienstleistungen Dritter: die Leckortung konnte im 2023 erfolgreich umgesetzt werden.

7101.3300.31 Planmässige Abschreibungen: fertiggestellte Wasserleitungen im 2023.

PDF-XChange Editor
Click to BUY NOW!
www.tracker-software.com

7101.4660.71	Planmässige Auflösung Investitionsbeiträge: wird jährlich an die Ist-Zahlen angepasst.
7101.9010.00	Die Wasserversorgung weist einen Gewinn von CHF 48'750.00 aus.
7201.3132.00	Honorare externe Berater: die hydrodynamische Berechnung konnte im 2023 gemacht werden.
7201.3144.00	Unterhalt Hochbauten: das Budget 2023 wurde umgesetzt und in 2024 sind keine Ausgaben nötig.
7201.3300.31	Planmässige Abschreibungen: fertiggestellte Abwasserleitungen im 2023.
7201.3612.00	Entschädigung an Gemeinden: effektiver Anteil der Kosten vom Bauamt für die Abwasserbeseitigung.
7201.4240.00	Benützungsgebühren: Anpassung an die effektiven Einnahmen.
7201.9011.00	Die Abwasserbeseitigung weisst einen Verlust von CHF 11'200.00 aus.
7301.3111.00	Anschaffungen Apparate / Maschinen: Check-up konnte im 2023 umgesetzt werden.
7301.3130.01	Dienstleistungen Dritter: Anpassung an die aktuell verrechneten Kosten.
7301.3612.00	Entschädigung an Gemeinden: effektiver Anteil der Kosten vom Bauamt für die Abfallbewirtschaftung.
7301.4240.00	Benützungsgebühren: die Einnahmen mussten angepasst werden.
7301.9010.00	Die Abfallwirtschaft weist einen Gewinn von CHF 27'850.00 aus.
7410.3910.00	Interne Verrechnung: effektiver Anteil der Kosten vom Bauamt für die Gewässerverbauungen.
7710.3910.00	Interne Verrechnung: effektiver Anteil der Kosten vom Bauamt für den Friedhof und Bestattungen.

PDF-XChange Editor
Click to BUY NOW!
www.tracker-software.com

PDF-XChange Editor
Click to BUY NOW!
www.tracker-software.com

8 VOLKS-WIRTSCHAFT	Der Nettoaufwand beträgt CHF 45'810.00 (Vorjahr: CHF 27'750.00), dies entspricht CHF 18'060.00 mehr als im Vorjahr.

8120.3910.00 Interne Verrechnung: effektiver Anteil der Kosten vom Bauamt für die Strukturverbesserungen.

8791.3144.00 Unterhalt Hochbauten: das Köbiareal konnte im 2023 angeschlossen werden.

8791.4240.00 Benützungsgebühren: die milderen Wintermonate generieren weniger Einnahmen.

8791.9010.00 Der Holznahwärmeverbund schliesst mit einem Gewinn von CHF 40'570.00 ab.

9 FINANZEN UND STEUERN	Der Nettoertrag beläuft sich voraussichtlich auf CHF 3‘772‘880.00 (Vorjahr: CHF 3‘612‘670.00), dies entspricht CHF 160'210.00 mehr als im Vorjahr.

9100. / 9101. Die Steuereinnahmen präsentieren sich wie folgt:

Einkommenssteuern natürliche Personen	CHF 3‘112‘000.00
Vermögenssteuern natürliche Personen	CHF 485‘000.00
Quellensteuern natürliche Personen	CHF 100‘000.00
Gewinn- und Kapitalsteuern juristische Personen	CHF 60‘000.00
Nachsteuern und Bussen natürliche Personen	CHF 10‘000.00
Grundstückgewinnsteuern	CHF 100‘000.00
Erbschafts- und Schenkungssteuern	CHF 85‘000.00

9300.3621.50 Die Finanzausgleichsabgabe beträgt im Jahr 2024 CHF 387‘000.00, dies entspricht einer Verminderung von CHF 60‘000.00 gegenüber dem Vorjahr.

PDF-XChange Editor
Click to BUY NOW!
www.tracker-software.com

PDF-XChange Editor
Click to BUY NOW!
www.tracker-software.com

9610.3401.00	Verzinsung Finanzverbindlichkeiten: die benötigten Darlehen müssen verzinst werden.
9630.3430.40	Baulicher Unterhalt Liegenschaften FV: die geplanten Arbeiten konnten im 2023 umgesetzt werden.
9901.30xx	Löhne / Lohnnebenkosten des Betriebspersonals: die Nachfolgeregelungen infolge Pensionierungen sind vollzogen.
9901.4260.00	Rückerstattungen und Kostenbeteiligungen Dritter: Weiterverrechnung geleisteter Arbeitsstunden.
9901.4612.00	Entschädigung von Gemeinden: effektiver Anteil der Kosten vom Bauamt selbstfinanzierter Teil.
9901.4910.00	Interne Verrechnung: effektiver Anteil der Kosten vom Bauamt allgemeiner Teil.
9990.9001.00	Aufwandüberschuss Erfolgsrechnung: Veränderung Verlust.

C) Investitionsrechnung

2170.5040.10	Planung Mehrzweckhalle: nach der Studie im 2023 geht es im 2024 in die Planung.
6130.5610.04	Der Knoten Köbiareal ist vom Kanton in Planung und wird in der Investitionsrechnung berücksichtigt (Gemeindeversammlung vom 3.6.2022).
6150.5010.13	Der Umbau des Knoten Köbiareal zieht auch Anpassungen der Gemeindestrassen mit sich.
7101.5030.19	Der Umbau des Knoten Köbiareal wird gleich genutzt um die Wasserleitungen zu ersetzen.
7201.5030.22	Neubau Schmutz- und Sauberwasserleitung Sandacker (Gemeindeversammlung vom 3.12.2021).
7900.5290.00	Die Revision der Nutzungsplanung wird fortgesetzt.

PDF-XChange Editor
Click to BUY NOW!
www.tracker-software.com

PDF-XChange Editor
Click to BUY NOW!
www.tracker-software.com

D) Informationen zur Aufgaben- und Finanzplanung

Plan-Erfolgsrechnung

Drucken

		Budget 2023	Prognose 2023	2024	2025	2026	2027	2028	2029	2030	2031	2032	2033
Einwohnerzahl		1'350	1'350	1'400	1'405	1'410	1'415	1'420	1'425	1'430	1'435	1'390	1'390
Steuerfuss		95%	95%	95%	95%	95%	95%	95%	95%	95%	95%	95%	95%
Ergebnis aus betrieblicher Tätigkeit		**-209**	**-209**	**-170**	**60**	**45**	**-406**	**38**	**9**	**45**	**42**	**-54**	**-2'009**
34	Finanzaufwand	64	64	99	99	100	123	154	192	199	206	210	215
44	Finanzertrag	78	78	76	76	76	76	76	76	76	76	76	76
Ergebnis aus Finanzierung		**14**	**14**	**-23**	**-23**	**-24**	**-47**	**-78**	**-116**	**-123**	**-130**	**-134**	**-139**
Operatives Ergebnis		**-195**	**-195**	**-193**	**37**	**21**	**-453**	**-40**	**-107**	**-78**	**-88**	**-188**	**-2'148**
38/48	Ausserordentliches Ergebnis	0	0	0	0	0	0	0	0	0	0	0	0
3899	davon Abtragung Bilanzfehlbetrag	0	0	0	0	0	0	0	0	0	0	0	0
Gesamtergebnis		**-195**	**-195**	**-193**	**37**	**21**	**-453**	**-40**	**-107**	**-78**	**-88**	**-188**	**-2'148**

Mittelfristiges Haushaltsgleichgewicht 2024	
mit operativem Ergebnis gerechnet	384
mit Gesamtergebnis gerechnet	384

PDF-XChange Editor
Click to BUY NOW!
www.tracker-software.com

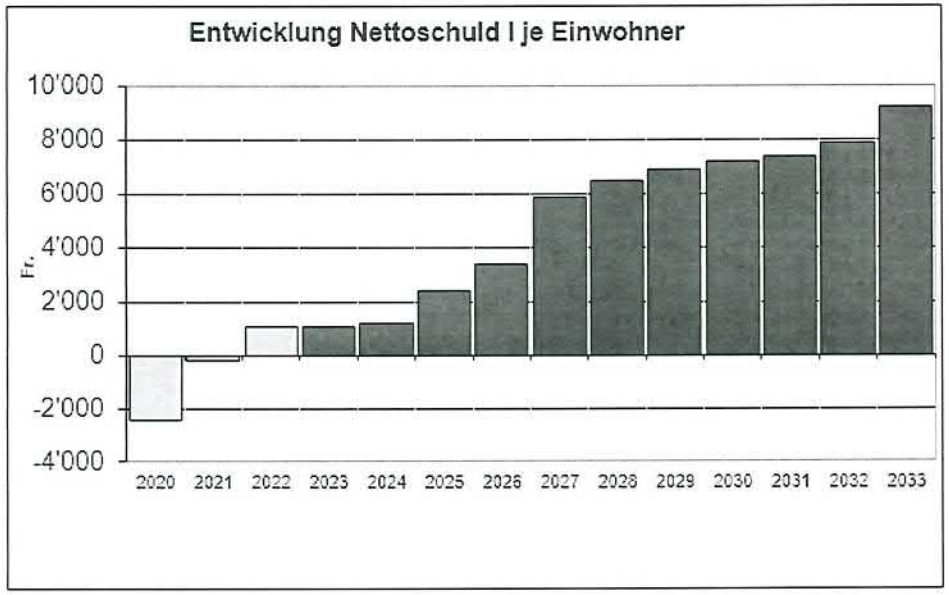

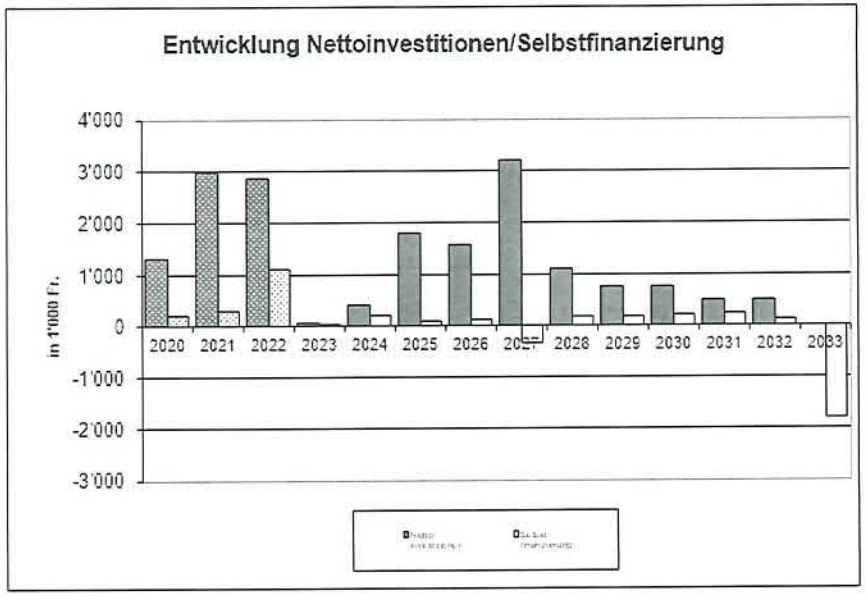

<u>Antrag an die Einwohnergemeindeversammlung vom 24. November 2023</u>

Das vorliegende Budget 2024 der Einwohnergemeinde Birrwil mit einem Steuerfuss von 95% sei zu genehmigen.

PDF-XChange Editor Click to BUY NOW! www.tracker-software.com
PDF-XChange Editor Click to BUY NOW! www.tracker-software.com

Ergebnis EG ohne Spezialfinanzierungen

PDF-XChange Editor Click to BUY NOW! www.tracker-software.com

	Erfolgsausweis	Budget 2024	Budget 2023	Rechnung 2022
	Betrieblicher Aufwand	**4'625'100**	**4'543'050**	**4'117'341.52**
30	Personalaufwand	1'049'960	1'197'960	1'115'592.75
31	Sach- und übriger Betriebsaufwand	1'011'240	1'012'750	980'526.33
33	Abschreibungen Verwaltungsvermögen	406'110	258'560	115'660.55
35	Einlagen in Fonds und Spezialfinanzierungen	20		22'466.48-
36	Transferaufwand	2'157'770	2'073'780	1'928'028.37
	Betrieblicher Ertrag	**4'454'700**	**4'334'300**	**4'666'538.31**
40	Fiskalertrag	3'967'880	3'835'140	4'119'492.35
42	Entgelte	206'470	191'890	297'029.03
45	Entnahmen aus Fonds und Spezialfinanzierungen	5'000	11'000	
46	Transferertrag	275'350	296'270	250'016.93
	Ergebnis aus betrieblicher Tätigkeit	**170'400-**	**208'750-**	**549'196.79**
34	Finanzaufwand	98'970	63'560	30'766.45
44	Finanzertrag	76'170	77'720	488'769.80
	Ergebnis aus Finanzierung	**22'800-**	**14'160**	**458'003.35**
	Operatives Ergebnis	**193'200-**	**194'590-**	**1'007'200.14**
38	Ausserordentlicher Aufwand			
48	Ausserordentlicher Ertrag			
	Ausserordentliches Ergebnis	**0**	**0**	**0.00**
	Gesamtergebnis Erfolgsrechnung (+ = Ertragsüberschuss / - = Aufwandüberschuss)	**193'200-**	**194'590-**	**1'007'200.14**

PDF-XChange Editor Click to BUY NOW! www.tracker-software.com

Ergebnis EG ohne Spezialfinanzierungen

PDF-XChange Editor Click to BUY NOW! www.tracker-software.com

Finanzierungsausweis		Budget 2024	Budget 2023	Rechnung 2022
	Investitionsausgaben	**1'250'220**	**955'220**	**2'852'439.04**
50	Sachanlagen	430'970	175'970	2'661'253.34
52	Immaterielle Anlagen	100'000	60'000	39'629.80
56	Eigene Investitionsbeiträge	719'250	719'250	151'555.90
	Investitionseinnahmen	**44'100**	**44'100**	**0.00**
63	Investitionsbeiträge	44'100	44'100	
	Ergebnis Investitionsrechnung	**1'206'120-**	**911'120-**	**2'852'439.04-**
	Selbstfinanzierung	**219'010**	**64'050**	**1'111'459.51**
	Finanzierungsergebnis **(+= Finanzierungsüberschuss / -= Finanzierungsfehlbetrag)**	**987'110-**	**847'070-**	**1'740'979.53-**

PDF-XChange Editor Click to BUY NOW! www.tracker-software.com

Ergebnis Wasserwerk

PDF-XChange Editor Click to BUY NOW! www.tracker-software.com

	Erfolgsausweis	Budget 2024	Budget 2023	Rechnung 2022
	Betrieblicher Aufwand	**211'160**	**170'580**	**154'028.07**
30	Personalaufwand	2'500	2'500	
31	Sach- und übriger Betriebsaufwand	63'040	66'260	48'029.39
33	Abschreibungen Verwaltungsvermögen	102'980	55'250	55'243.85
36	Transferaufwand	42'640	46'570	50'754.83
	Betrieblicher Ertrag	**262'780**	**269'870**	**245'278.27**
42	Entgelte	193'000	195'000	178'377.47
46	Transferertrag	69'780	74'870	66'900.80
	Ergebnis aus betrieblicher Tätigkeit	**51'620**	**99'290**	**91'250.20**
34	Finanzaufwand	2'870	2'820	2'867.00
44	Finanzertrag			
	Ergebnis aus Finanzierung	**2'870-**	**2'820-**	**2'867.00-**
	Operatives Ergebnis	**48'750**	**96'470**	**88'383.20**
38	Ausserordentlicher Aufwand			
48	Ausserordentlicher Ertrag			
	Ausserordentliches Ergebnis	**0**	**0**	**0.00**
	Gesamtergebnis Erfolgsrechnung (+ = Ertragsüberschuss / - = Aufwandüberschuss)	**48'750**	**96'470**	**88'383.20**

PDF-XChange Editor Click to BUY NOW! www.tracker-software.com

Ergebnis Budget Wasserwerk

PDF-XChange Editor Click to BUY NOW! www.tracker-software.com

Finanzierungsausweis		Budget 2024	Budget 2023	Rechnung 2022
	Investitionsausgaben	**153'000**	**153'000**	**140'912.45**
50	Sachanlagen	153'000	153'000	140'912.45
	Investitionseinnahmen	**100'000**	**100'000**	**50'558.15**
63	Investitionsbeiträge	100'000	100'000	50'558.15
	Ergebnis Investitionsrechnung	**53'000-**	**53'000-**	**90'354.30-**
	Selbstfinanzierung	**134'950**	**129'850**	**129'726.25**
	Finanzierungsergebnis **(+= Finanzierungsüberschuss / -= Finanzierungsfehlbetrag)**	**81'950**	**76'850**	**39'371.95**

BILANZ

mutmassliche Nettoschuld/Nettovermögen per 01.01.	600'435
mutmassliche Nettoschuld/Nettovermögen per 31.12.	518'485
(+= Nettoschuld / -= Nettovermögen)	
Zunahme/Abnahme	81'950-

PDF-XChange Editor Click to BUY NOW! www.tracker-software.com

Ergebnis Abwasserbeseitigung

	Erfolgsausweis	Budget 2024	Budget 2023	Rechnung 2022
	Betrieblicher Aufwand	**348'540**	**405'110**	**300'958.94**
30	Personalaufwand	830	500	304.45
31	Sach- und übriger Betriebsaufwand	131'000	180'300	102'592.55
33	Abschreibungen Verwaltungsvermögen	70'170	62'020	62'016.80
36	Transferaufwand	146'540	162'290	136'045.14
	Betrieblicher Ertrag	**334'340**	**349'000**	**313'166.48**
42	Entgelte	267'730	285'300	267'369.63
46	Transferertrag	66'610	63'700	45'796.85
	Ergebnis aus betrieblicher Tätigkeit	**14'200-**	**56'110-**	**12'207.54**
34	Finanzaufwand			
44	Finanzertrag	3'000	3'040	2'970.00
	Ergebnis aus Finanzierung	**3'000**	**3'040**	**2'970.00**
	Operatives Ergebnis	**11'200-**	**53'070-**	**15'177.54**
38	Ausserordentlicher Aufwand			
48	Ausserordentlicher Ertrag			
	Ausserordentliches Ergebnis	**0**	**0**	**0.00**
	Gesamtergebnis Erfolgsrechnung (+ = Ertragsüberschuss / - = Aufwandüberschuss)	**11'200-**	**53'070-**	**15'177.54**

PDF-XChange Editor Click to BUY NOW! www.tracker-software.com

Ergebnis Abwasserbeseitigung

PDF-XChange Editor Click to BUY NOW! www.tracker-software.com

	Finanzierungsausweis	Budget 2024	Budget 2023	Rechnung 2022
	Investitionsausgaben	**1'092'000**	**980'000**	**62'003.75**
50	Sachanlagen	1'092'000	980'000	62'003.75
	Investitionseinnahmen	**100'000**	**200'000**	**255'452.90**
63	Investitionsbeiträge	100'000	200'000	255'452.90
	Ergebnis Investitionsrechnung	**992'000-**	**780'000-**	**193'449.15**
	Selbstfinanzierung	**32'700**	**14'410-**	**71'737.89**
	Finanzierungsergebnis **(+= Finanzierungsüberschuss / -= Finanzierungsfehlbetrag)**	**959'300-**	**794'410-**	**265'187.04**
	BILANZ			
	mutmassliche Nettoschuld/Nettovermögen per 01.01.	213'339-		
	mutmassliche Nettoschuld/Nettovermögen per 31.12. (+= Nettoschuld / -= Nettovermögen)	745'960		
	Zunahme/Abnahme	959'300		

PDF-XChange Editor Click to BUY NOW! www.tracker-software.com

Ergebnis Abfallwirtschaft

	Erfolgsausweis	Budget 2024	Budget 2023	Rechnung 2022
	Betrieblicher Aufwand	**134'050**	**170'460**	**129'561.66**
31	Sach- und übriger Betriebsaufwand	100'400	116'830	89'521.80
36	Transferaufwand	33'650	53'630	40'039.86
	Betrieblicher Ertrag	**162'020**	**170'760**	**129'624.93**
42	Entgelte	162'020	170'760	129'624.93
	Ergebnis aus betrieblicher Tätigkeit	**27'970**	**300**	**63.27**
34	Finanzaufwand			2.00
44	Finanzertrag			
	Ergebnis aus Finanzierung	**0**	**0**	**2.00-**
	Operatives Ergebnis	**27'970**	**300**	**61.27**
38	Ausserordentlicher Aufwand	120	120	112.40
48	Ausserordentlicher Ertrag			
	Ausserordentliches Ergebnis	**120-**	**120-**	**112.40-**
	Gesamtergebnis Erfolgsrechnung (+ = Ertragsüberschuss / - = Aufwandüberschuss)	**27'850**	**180**	**51.13-**

PDF-XChange Editor Click to BUY NOW! www.tracker-software.com

Ergebnis Abfallwirtschaft

Finanzierungsausweis	Budget 2024	Budget 2023	Rechnung 2022
Selbstfinanzierung	**27'970**	**300**	**61.27**
Finanzierungsergebnis **(+= Finanzierungsüberschuss / -= Finanzierungsfehlbetrag)**	**27'970**	**300**	**61.27**
BILANZ			
mutmassliche Nettoschuld/Nettovermögen per 01.01.	13		
mutmassliche Nettoschuld/Nettovermögen per 31.12. (+= Nettoschuld / -= Nettovermögen)	27'956-		
Zunahme/Abnahme	27'970-		

PDF-XChange Editor Click to BUY NOW! www.tracker-software.com

Ergebnis Holzschnitzel

PDF-XChange Editor Click to BUY NOW! www.tracker-software.com

	Erfolgsausweis	Budget 2024	Budget 2023	Rechnung 2022
	Betrieblicher Aufwand	**135'430**	**170'550**	**146'159.03**
30	Personalaufwand	6'640	8'750	5'418.00
31	Sach- und übriger Betriebsaufwand	84'780	118'500	96'323.70
33	Abschreibungen Verwaltungsvermögen	35'190	35'190	35'182.90
36	Transferaufwand	8'820	8'110	9'234.43
	Betrieblicher Ertrag	**180'000**	**200'000**	**163'356.80**
42	Entgelte	180'000	200'000	163'356.80
	Ergebnis aus betrieblicher Tätigkeit	**44'570**	**29'450**	**17'197.77**
34	Finanzaufwand	4'000	4'110	3'714.00
44	Finanzertrag			
	Ergebnis aus Finanzierung	**4'000-**	**4'110-**	**3'714.00-**
	Operatives Ergebnis	**40'570**	**25'340**	**13'483.77**
38	Ausserordentlicher Aufwand			
48	Ausserordentlicher Ertrag			
	Ausserordentliches Ergebnis	**0**	**0**	**0.00**
	Gesamtergebnis Erfolgsrechnung (+ = Ertragsüberschuss / - = Aufwandüberschuss)	**40'570**	**25'340**	**13'483.77**

PDF-XChange Editor Click to BUY NOW! www.tracker-software.com

Ergebnis Holzschnitzel

Finanzierungsausweis	Budget 2024	Budget 2023	Rechnung 2022
Selbstfinanzierung	**75'760**	**60'530**	**48'666.67**
Finanzierungsergebnis **(+= Finanzierungsüberschuss / -= Finanzierungsfehlbetrag)**	**75'760**	**60'530**	**48'666.67**
BILANZ			
mutmassliche Nettoschuld/Nettovermögen per 01.01.	819'230		
mutmassliche Nettoschuld/Nettovermögen per 31.12. (+= Nettoschuld / -= Nettovermögen)	743'470		
Zunahme/Abnahme	75'760-		

PDF-XChange Editor Click to BUY NOW! www.tracker-software.com

Ergebnis Einwohnergemeinde

PDF-XChange Editor Click to BUY NOW! www.tracker-software.com

	Erfolgsausweis	Budget 2024	Budget 2023	Rechnung 2022
	Betrieblicher Aufwand	**5'454'280**	**5'459'750**	**4'848'049.22**
30	Personalaufwand	1'059'930	1'209'710	1'121'315.20
31	Sach- und übriger Betriebsaufwand	1'390'460	1'494'640	1'316'993.77
33	Abschreibungen Verwaltungsvermögen	614'450	411'020	268'104.10
35	Einlagen in Fonds und Spezialfinanzierungen	20		22'466.48-
36	Transferaufwand	2'389'420	2'344'380	2'164'102.63
	Betrieblicher Ertrag	**5'393'840**	**5'323'930**	**5'517'964.79**
40	Fiskalertrag	3'967'880	3'835'140	4'119'492.35
42	Entgelte	1'009'220	1'042'950	1'035'757.86
45	Entnahmen aus Fonds und Spezialfinanzierungen	5'000	11'000	
46	Transferertrag	411'740	434'840	362'714.58
	Ergebnis aus betrieblicher Tätigkeit	**60'440-**	**135'820-**	**669'915.57**
34	Finanzaufwand	105'840	70'490	37'349.45
44	Finanzertrag	79'170	80'760	491'739.80
	Ergebnis aus Finanzierung	**26'670-**	**10'270**	**454'390.35**
	Operatives Ergebnis	**87'110-**	**125'550-**	**1'124'305.92**
38	Ausserordentlicher Aufwand	120	120	112.40
	Ausserordentliches Ergebnis	**120-**	**120-**	**112.40-**
	Gesamtergebnis Erfolgsrechnung (+ = Ertragsüberschuss / - = Aufwandüberschuss)	**87'230-**	**125'670-**	**1'124'193.52**

PDF-XChange Editor Click to BUY NOW! www.tracker-software.com

Ergebnis Einwohnergemeinde

PDF-XChange Editor Click to BUY NOW! www.tracker-software.com

	Finanzierungsausweis	Budget 2024	Budget 2023	Rechnung 2022
	Investitionsausgaben	**2'495'220**	**2'088'220**	**3'055'355.24**
50	Sachanlagen	1'675'970	1'308'970	2'864'169.54
52	Immaterielle Anlagen	100'000	60'000	39'629.80
56	Eigene Investitionsbeiträge	719'250	719'250	151'555.90
	Investitionseinnahmen	**244'100**	**344'100**	**306'011.05**
63	Investitionsbeiträge	244'100	344'100	306'011.05
	Ergebnis Investitionsrechnung	**2'251'120-**	**1'744'120-**	**2'749'344.19-**
	Selbstfinanzierung	**490'390**	**240'320**	**1'361'651.59**
	Finanzierungsergebnis (+= Finanzierungsüberschuss / -= Finanzierungsfehlbetrag)	**1'760'730-**	**1'503'800-**	**1'387'692.60-**

PDF-XChange Editor Click to BUY NOW! www.tracker-software.com

PDF-XChange Editor Click to BUY NOW! www.tracker-software.com

PDF-XChange Editor Click to BUY NOW! www.tracker-software.com

Einwohnergemeinde ohne Spezialfinanzierungen

A	Einwohnerzahl		1'400
B	Laufender Ertrag		4'530'870.00
C	Fiskalertrag + Finanz- und Lastenausgleich		3'616'580.00
D	Nettozinsaufwand		68'860.00
E	Nettoinvestitionen		1'206'120.00
F	Nettoschuld I		3'295'377.02
G	Selbstfinanzierung		219'010.00
H	Abschreibungen		417'190.00
1	**Nettoschuld I pro Einwohner**	**F : A**	**2'353.84 Fr.**
2	**Nettoverschuldungsquotient**	**(F : C) x 100**	**91.12 %**
3	**Zinsbelastungsanteil**	**(D : B) x 100**	**1.52 %**
4	**Selbstfinanzierungsgrad**	**(G : E) x 100**	**18.16 %**
5	**Selbstfinanzierungsanteil**	**(G : B) x 100**	**4.83 %**
6	**Kapitaldienstanteil**	**((D + H) : B) x 100**	**10.73 %**

Einwohnergemeinde

A	Einwohnerzahl		1'400
B	Laufender Ertrag		5'473'010.00
C	Fiskalertrag + Finanz- und Lastenausgleich		3'616'580.00
D	Nettozinsaufwand		72'730.00
E	Nettoinvestitionen		2'251'120.00
F	Nettoschuld I		5'263'337.39
G	Selbstfinanzierung		490'390.00
H	Abschreibungen		582'480.00
1	**Nettoschuld I pro Einwohner**	**F : A**	**3'759.53 Fr.**
2	**Nettoverschuldungsquotient**	**(F : C) x 100**	**145.53 %**
3	**Zinsbelastungsanteil**	**(D : B) x 100**	**1.33 %**
4	**Selbstfinanzierungsgrad**	**(G : E) x 100**	**21.78 %**
5	**Selbstfinanzierungsanteil**	**(G : B) x 100**	**8.96 %**
6	**Kapitaldienstanteil**	**((D + H) : B) x 100**	**11.97 %**

Erfolgsrechnung

Einwohnergemeinde		Budget 2024 Aufwand	Budget 2024 Ertrag	Budget 2023 Aufwand	Budget 2023 Ertrag	Rechnung 2022 Aufwand	Rechnung 2022 Ertrag
	Einwohnergemeinde	**5'886'310**	**5'886'310**	**5'963'510**	**5'963'510**	**6'281'349.86**	**6'281'349.86**
0	ALLGEMEINE VERWALTUNG	996'520	147'440 849'080	983'230	141'330 841'900	934'495.64	169'466.18 765'029.46
1	ÖFFENTLICHE ORDNUNG UND SICHERHEIT, VERTEIDIGUNG	442'520	74'650 367'870	424'210	79'350 344'860	367'679.27	70'747.88 296'931.39
2	BILDUNG	1'312'330	13'400 1'298'930	1'142'300	13'950 1'128'350	989'573.25	14'913.00 974'660.25
3	KULTUR, SPORT UND FREIZEIT	87'970	11'570 76'400	89'270	11'240 78'030	103'131.58	11'740.45 91'391.13
4	GESUNDHEIT	156'540	0 156'540	195'730	0 195'730	148'103.90	0.00 148'103.90
5	SOZIALE SICHERHEIT	640'670	93'840 546'830	566'990	81'640 485'350	550'869.72	116'744.77 434'124.95
6	VERKEHR UND NACHRICHTENÜBER-MITTLUNG	380'190	20'100 360'090	426'350	16'500 409'850	367'684.72	25'806.70 341'878.02
7	UMWELTSCHUTZ UND RAUMORDNUNG	851'670	780'340 71'330	953'090	852'240 100'850	748'724.82	693'614.61 55'110.21
8	VOLKSWIRTSCHAFT	225'810	180'000 45'810	227'750	200'000 27'750	201'333.76	163'356.80 37'976.96
9	FINANZEN UND STEUERN	792'090 3'772'880	4'564'970	954'590 3'612'670	4'567'260	1'869'753.20 3'145'206.27	5'014'959.47

PDF-XChange Editor Click to BUY NOW! www.tracker-software.com

Erfolgsrechnung

PDF-XChange Editor Click to BUY NOW! www.tracker-software.com

Einwohnergemeinde		Budget 2024 Aufwand	Budget 2024 Ertrag	Budget 2023 Aufwand	Budget 2023 Ertrag	Rechnung 2022 Aufwand	Rechnung 2022 Ertrag
0	**ALLGEMEINE VERWALTUNG**	**996'520**	**147'440**	**983'230**	**141'330**	**934'495.64**	**169'466.18**
01	**Legislative und Exekutive**	**157'970**	**3'750**	**206'760**	**3'750**	**169'195.11**	**3'750.00**
011	**Legislative**	**21'350**		**30'060**		**38'371.66**	
0110	**Legislative**	**21'350**		**30'060**		**38'371.66**	
3000.00	Tag- und Sitzungsgelder Finanzkommission / Wahlbüro	4'340		4'100		2'935.00	
3010.00	Löhne des Verwaltungs- und Betriebspersonals	350		330		335.80	
3050.00	AG-Beiträge AHV, IV, EO, ALV, Verwaltungskosten	30		20		20.90	
3052.00	AG-Beiträge an Pensionskassen	20		40		36.60	
3053.00	AG-Beiträge an Unfallversicherungen	10		10		4.10	
3054.00	AG-Beiträge an Familienausgleichskasse	10		10		5.10	
3055.00	AG-Beiträge an Krankentaggeldversicherungen	10		10		2.70	
3090.00	Aus- und Weiterbildung des Personals	0		1'000		555.40	
3099.00	Übriger Personalaufwand	100		0		2'508.00	
3102.00	Drucksachen, Publikationen	8'780		11'080		15'061.85	
3130.00	Dienstleistungen Dritter	5'000		5'000		4'920.56	
3132.00	Honorare externe Berater, Gutachter, Fachexperten etc.	2'000		7'760		8'386.80	
3170.00	Reisekosten und Spesen	700		700		3'598.85	
012	**Exekutive**	**136'620**	**3'750**	**176'700**	**3'750**	**130'823.45**	**3'750.00**
0120	**Exekutive**	**136'620**	**3'750**	**176'700**	**3'750**	**130'823.45**	**3'750.00**
3000.00	Tag- und Sitzungsgelder Gemeinderäte	95'000		94'000		94'118.15	

PDF-XChange Editor Click to BUY NOW! www.tracker-software.com

Erfolgsrechnung

Einwohnergemeinde		Budget 2024 Aufwand	Budget 2024 Ertrag	Budget 2023 Aufwand	Budget 2023 Ertrag	Rechnung 2022 Aufwand	Rechnung 2022 Ertrag
3050.00	AG-Beiträge AHV, IV, EO, ALV, Verwaltungskosten	6'140		6'080		4'407.00	
3053.00	AG-Beiträge an Unfallversicherungen	1'190		1'190		1'352.05	
3054.00	AG-Beiträge an Familienausgleichskasse	1'380		1'370		978.10	
3055.00	AG-Beiträge an Krankentaggeldversicherungen	760		760		899.75	
3090.00	Aus- und Weiterbildung der Gemeinderäte	0		1'000		1'910.00	
3099.00	Übriger Personalaufwand	4'750		13'400		2'865.10	
3102.00	Drucksachen, Publikationen	300		500		256.00	
3130.00	Dienstleistungen Dritter	1'100		900		900.00	
3132.00	Honorare externe Berater, Gutachter, Fachexperten etc.	15'000		48'000		11'999.30	
3170.00	Reisekosten und Spesen	11'000		9'500		11'138.00	
4260.00	Rückerstattungen und Kostenbeteiligungen Dritter		3'750		3'750		3'750.00
02	**Allgemeine Dienste**	**838'550**	**143'690**	**776'470**	**137'580**	**765'300.53**	**165'716.18**
021	**Finanz- und Steuerverwaltung**	**336'310**	**83'840**	**323'630**	**77'040**	**314'940.95**	**89'430.13**
0210	**Abteilung Finanzen und Steuern**	**336'310**	**83'840**	**323'630**	**77'040**	**314'940.95**	**89'430.13**
3000.00	Tag- und Sitzungsgelder Steuerkommission	400		800		400.00	
3010.00	Löhne des Verwaltungs- und Betriebspersonals	166'960		161'980		161'250.45	
3050.00	AG-Beiträge AHV, IV, EO, ALV, Verwaltungskosten	10'800		10'470		10'520.10	
3052.00	AG-Beiträge an Pensionskassen	23'520		21'280		21'042.00	
3053.00	AG-Beiträge an Unfallversicherungen	2'540		2'470		2'354.35	
3054.00	AG-Beiträge an Familienausgleichskasse	2'430		2'350		2'336.80	

PDF-XChange Editor Click to BUY NOW! www.tracker-software.com

Erfolgsrechnung

Einwohnergemeinde		Budget 2024 Aufwand	Budget 2024 Ertrag	Budget 2023 Aufwand	Budget 2023 Ertrag	Rechnung 2022 Aufwand	Rechnung 2022 Ertrag
3055.00	AG-Beiträge an Krankentaggeld-versicherungen	1'620		1'580		1'570.40	
3090.00	Aus- und Weiterbildung des Personals	1'000		1'000		0.00	
3099.00	Übriger Personalaufwand	250		350		400.25	
3100.00	Büromaterial	400		400		0.00	
3103.00	Fachliteratur, Zeitschriften	170		170		164.00	
3130.00	Dienstleistungen Dritter	4'850		4'700		6'601.34	
3170.00	Reisekosten und Spesen	300		300		100.00	
3199.00	Übriger Betriebsaufwand	10		10		1.56	
3611.00	Entschädigungen an den Kanton	24'190		19'290		21'245.15	
3612.00	Entschädigungen an Gemeinden Steueramt	96'870		96'480		86'954.55	
4210.00	Gebühren für Amtshandlungen		7'000		3'000		8'512.23
4260.00	Rückerstattungen und Kostenbeteiligungen Dritter		3'560		3'760		3'833.00
4270.00	Bussen Steuern		15'000		10'000		15'174.80
4612.00	Entschädigungen von Gemeinden und Gemeindeverbänden		58'280		60'280		61'910.10
022	**Allgemeine Dienste, übrige**	**331'940**	**55'210**	**305'640**	**53'500**	**347'599.66**	**67'246.05**
0220	**Allgemeine Dienste, übrige**	**266'310**	**53'500**	**247'440**	**53'500**	**275'425.19**	**66'334.90**
3010.00	Löhne des Verwaltungs- und Betriebspersonals	137'370		134'630		130'317.00	
3050.00	AG-Beiträge AHV, IV, EO, ALV, Verwaltungskosten	8'880		8'710		8'100.20	
3052.00	AG-Beiträge an Pensionskassen	10'250		10'060		7'065.60	
3053.00	AG-Beiträge an Unfallversicherungen	2'090		2'050		1'964.15	
3054.00	AG-Beiträge an Familienausgleichskasse	2'000		1'960		1'799.40	
3055.00	AG-Beiträge an Krankentaggeld-versicherungen	1'340		1'310		1'243.48	
3090.00	Aus- und Weiterbildung des Personals	9'400		7'000		7'866.25	
3091.00	Personalwerbung	0		0		3'760.05	

Click to BUY NOW! PDF-XChange Editor www.tracker-software.com

Erfolgsrechnung

Einwohnergemeinde		Budget 2024 Aufwand	Budget 2024 Ertrag	Budget 2023 Aufwand	Budget 2023 Ertrag	Rechnung 2022 Aufwand	Rechnung 2022 Ertrag
3099.00	Übriger Personalaufwand	600		500		480.00	
3100.00	Büromaterial	4'300		4'300		9'460.30	
3102.00	Drucksachen, Publikationen	6'500		7'500		5'011.30	
3103.00	Fachliteratur, Zeitschriften	280		280		701.65	
3105.00	Lebensmittel	620		640		244.55	
3110.00	Anschaffung Büromobiliar / -geräte	0		0		2'500.00	
3112.00	Kleider, Wäsche, Vorhänge	0		1'000		0.00	
3130.00	Dienstleistungen Dritter	27'250		12'200		13'624.06	
3132.00	Honorare externe Berater, Gutachter, Fachexperten etc.	9'000		5'000		45'903.70	
3134.00	Sachversicherungsprämien	4'780		4'780		3'853.85	
3137.00	Steuern und Abgaben	320		320		317.75	
3162.00	Raten für operatives Leasing	1'030		0		0.00	
3170.00	Reisekosten und Spesen	300		200		534.10	
3612.00	Entschädigungen an Gemeinden Bauverwaltung	40'000		45'000		30'677.80	
4210.00	Gebühren für Amtshandlungen Baubewilligungen/ Beglaubigung		52'500		52'500		62'366.65
4260.00	Rückerstattungen und Kostenbeteiligungen Dritter		0		0		3'168.25
4270.00	Bussen		1'000		1'000		800.00
0223	**Informatik**	**65'630**	**1'710**	**58'200**		**72'174.47**	**911.15**
3101.00	Betriebs-, Verbrauchsmaterial	150		150		0.00	
3110.00	Büromöbel und -geräte, Schulmobiliar	3'000		0		1'409.00	
3132.00	Honorare externe Berater, Gutachter, Fachexperten etc.	56'240		52'250		59'852.22	
3151.00	Unterhalt Apparate, Maschinen, Geräte, Fahrzeuge, Werkzeuge	0		0		3'112.50	
3162.00	Raten für operatives Leasing	6'240		5'800		7'800.75	
4260.00	Rückerstattungen und Kostenbeteiligungen Dritter		1'500		0		704.50
4612.00	Entschädigungen von Gemeinden und Gemeindeverbänden		210		0		206.65

Click to BUY NOW! PDF-XChange Editor www.tracker-software.com

Erfolgsrechnung

PDF-XChange Editor Click to BUY NOW! www.tracker-software.com

Einwohnergemeinde		Budget 2024 Aufwand	Budget 2024 Ertrag	Budget 2023 Aufwand	Budget 2023 Ertrag	Rechnung 2022 Aufwand	Rechnung 2022 Ertrag
029	**Verwaltungsliegenschaften, übriges**	**170'300**	**4'640**	**147'200**	**7'040**	**102'759.92**	**9'040.00**
0290	**Verwaltungsliegenschaften, übriges**	**144'030**	**2'240**	**147'200**	**7'040**	**102'759.92**	**9'040.00**
3000.00	Löhne, Tag- und Sitzungsgelder an Behörden und Kommissionen	0		1'450		0.00	
3010.00	Löhne des Verwaltungs- und Betriebspersonals	11'100		10'570		11'301.05	
3050.00	AG-Beiträge AHV, IV, EO, ALV, Verwaltungskosten	720		690		686.40	
3052.00	AG-Beiträge an Pensionskassen	580		1'190		1'179.60	
3053.00	AG-Beiträge an Unfallversicher ungen	170		170		156.70	
3054.00	AG-Beiträge an Familienaus-gleichskasse	170		160		152.15	
3055.00	AG-Beiträge an Krankentaggeld-versicherungen	110		110		106.55	
3101.00	Betriebs-, Verbrauchsmaterial	2'350		1'450		680.75	
3110.00	Anschaffung Büromobiliar / -geräte	5'000		5'000		0.00	
3111.00	Anschaffung Apparate / Maschinen	1'000		1'000		1'364.50	
3120.00	Energie, Wasser, Abwasser	25'300		21'730		19'338.50	
3130.00	Dienstleistungen Dritter	2'400		2'400		1'613.35	
3132.00	Honorare externe Berater, Gut-achter, Fachexperten etc.	0		1'000		0.00	
3134.00	Sachversicherungsprämien	1'620		2'200		1'650.45	
3144.00	Unterhalt Hochbauten	45'000		45'000		12'109.80	
3150.00	Unterhalt Mobiliar	2'000		2'000		0.00	
3151.00	Unterhalt Apparate, Maschinen, Geräte	0		0		623.75	
3300.30	Planmässige Abschreibungen Tiefbauten allg.	890		890		888.55	
3300.40	Planmässige Abschreibungen Hochbauten allg.	44'810		49'600		49'594.75	

PDF-XChange Editor Click to BUY NOW! www.tracker-software.com

Erfolgsrechnung

Einwohnergemeinde		Budget 2024 Aufwand	Budget 2024 Ertrag	Budget 2023 Aufwand	Budget 2023 Ertrag	Rechnung 2022 Aufwand	Rechnung 2022 Ertrag
3910.00	Interne Verrechnung von Dienstleistungen	810		590		1'313.07	
4470.00	Pacht- und Mietzinse Liegenschaften VV		2'240		7'040		9'040.00
0291	**Verwaltungsliegenschaften Asyl Dorf 9 und 14**	**26'270**	**2'400**				
3111.00	Maschinen, Geräte und Fahrzeuge	500		0		0.00	
3120.00	Ver- und Entsorgung Liegenschaften VV	11'980		0		0.00	
3134.00	Sachversicherungsprämien	800		0		0.00	
3144.00	Unterhalt Hochbauten	7'000		0		0.00	
3150.00	Unterhalt Büromöbel und -geräte, Schulmobiliar	1'000		0		0.00	
3300.40	Planmässige Abschreibungen Sachanlagen	4'790		0		0.00	
3910.00	Interne Verrechnung von Dienstleistungen	200		0		0.00	
4470.00	Pacht- und Mietzinse Liegenschaften VV		2'400		0		0.00
1	**ÖFFENTLICHE ORDNUNG UND SICHERHEIT, VERTEIDIGUNG**	**442'520**	**74'650**	**424'210**	**79'350**	**367'679.27**	**70'747.88**
11	**Öffentliche Sicherheit**	**75'090**		**72'600**		**60'623.85**	
111	**Polizei**	**75'090**		**72'600**		**60'623.85**	
1110	**Polizei**	**75'090**		**72'600**		**60'623.85**	
3130.00	Dienstleistungen Dritter Rangerdienst	5'510		5'100		5'090.00	
3612.00	Entschädigungen an Gemeinden und Gemeindeverbände	69'580		67'500		55'533.85	

PDF-XChange Editor Click to BUY NOW! www.tracker-software.com

Erfolgsrechnung

Einwohnergemeinde		Budget 2024 Aufwand	Budget 2024 Ertrag	Budget 2023 Aufwand	Budget 2023 Ertrag	Rechnung 2022 Aufwand	Rechnung 2022 Ertrag
14	**Allgemeines Rechtswesen**	**134'290**	**27'000**	**110'940**	**28'000**	**116'366.87**	**27'780.73**
140	**Allgemeines Rechtswesen**	**134'290**	**27'000**	**110'940**	**28'000**	**116'366.87**	**27'780.73**
1400	**Allgemeines Rechtswesen**	**134'290**	**27'000**	**110'940**	**28'000**	**116'366.87**	**27'780.73**
3010.00	Löhne des Verwaltungs- und Betriebspersonals	64'390		58'490		58'092.80	
3050.00	AG-Beiträge AHV, IV, EO, ALV, Verwaltungskosten	4'170		3'780		3'792.95	
3052.00	AG-Beiträge an Pensionskassen	4'790		4'050		2'011.20	
3053.00	AG-Beiträge an Unfallversicher ungen	980		890		749.10	
3054.00	AG-Beiträge an Familienaus-gleichskasse	940		850		842.85	
3055.00	AG-Beiträge an Krankentaggeld-versicherungen	630		570		566.62	
3090.00	Aus- und Weiterbildung des Personals	500		3'800		0.00	
3099.00	Übriger Personalaufwand	100		100		100.00	
3100.00	Büromaterial	100		100		0.00	
3102.00	Drucksachen, Publikationen	300		0		103.85	
3130.00	Dienstleistungen Dritter	1'780		2'700		1'441.45	
3132.00	Honorare externe Berater, Gut-achter, Fachexperten etc.	35'200		20'000		30'562.05	
3170.00	Reisekosten und Spesen	200		200		0.00	
3601.00	Ertragsanteile an den Kanton	10'000		6'300		10'131.10	
3612.00	Entschädigungen an Gemeinden Zivilstandsamt	10'210		9'110		7'972.90	
4210.00	Gebühren für Amtshandlungen		17'000		12'000		17'415.93
4612.00	Entschädigungen von Gemeinden Regionales Betreibungsamt		10'000		16'000		10'364.80

Click to BUY NOW! PDF-XChange Editor www.tracker-software.com

Erfolgsrechnung

PDF-XChange Editor Click to BUY NOW! www.tracker-software.com

Einwohnergemeinde		Budget 2024 Aufwand	Budget 2024 Ertrag	Budget 2023 Aufwand	Budget 2023 Ertrag	Rechnung 2022 Aufwand	Rechnung 2022 Ertrag
15	**Feuerwehr**	**191'860**	**42'350**	**206'040**	**40'350**	**183'636.96**	**42'648.50**
150	**Feuerwehr**	**191'860**	**42'350**	**206'040**	**40'350**	**183'636.96**	**42'648.50**
1500	**Feuerwehr**	**191'860**	**42'350**	**206'040**	**40'350**	**183'636.96**	**42'648.50**
3000.00	Löhne, Tag- und Sitzungsgelder Feuerwehrkommission	500		500		450.00	
3010.00	Löhne des Verwaltungs- und Betriebspersonals	62'000		62'000		49'061.00	
3050.00	AG-Beiträge AHV, IV, EO, ALV, Verwaltungskosten	460		460		0.00	
3053.00	AG-Beiträge an Unfallversicher ungen	30		20		31.45	
3054.00	AG-Beiträge an Familienaus-gleichskasse	90		90		0.00	
3090.00	Aus- und Weiterbildung des Personals	7'700		15'870		8'600.00	
3099.00	Übriger Personalaufwand	880		1'320		1'412.80	
3100.00	Büromaterial	2'200		700		466.05	
3101.00	Betriebs-, Verbrauchsmaterial	10'700		12'420		5'967.00	
3103.00	Fachliteratur, Zeitschriften	530		700		525.00	
3106.00	Medizinisches Material	500		400		383.90	
3111.00	Anschaffung Apparate / Maschinen	8'590		21'630		31'661.14	
3112.00	Anschaffung Kleider, Wäsche, Vorhänge	13'500		12'960		5'626.69	
3130.00	Dienstleistungen Dritter	5'570		9'100		5'608.53	
3134.00	Sachversicherungsprämien	3'840		3'840		3'689.70	
3144.00	Unterhalt Hochbauten	2'000		2'000		0.00	
3151.00	Unterhalt Apparate, Maschinen, Geräte	10'440		4'700		13'650.70	
3162.00	Raten für operatives Leasing Sauerstoffflasche	1'000		1'000		98.55	
3169.00	Übrige Mieten und Benützungs-kosten	1'500		0		0.00	

PDF-XChange Editor Click to BUY NOW! www.tracker-software.com

Erfolgsrechnung

Einwohnergemeinde		Budget 2024 Aufwand	Budget 2024 Ertrag	Budget 2023 Aufwand	Budget 2023 Ertrag	Rechnung 2022 Aufwand	Rechnung 2022 Ertrag
3170.00	Reisekosten und Spesen	9'500		6'000		6'810.70	
3181.00	Tatsächliche Forderungsverluste	0		0		222.70	
3181.09	Tatsächliche Forderungsverluste	0		0		24.15	
3300.60	Planmässige Abschreibungen	4'730		4'730		4'722.90	
3611.00	Entschädigungen an den Kanton	4'000		4'000		3'024.00	
3612.00	Entschädigungen an Gemeinden Hydrantenentschädigung	41'600		41'600		41'600.00	
4200.00	Ersatzabgaben		27'000		25'000		28'979.50
4260.00	Rückerstattungen und Kostenbeteiligungen Dritter		2'000		2'000		319.00
4631.00	Beiträge vom Kanton AGV-Beitrag		13'350		13'350		13'350.00
16	**Verteidigung**	**41'280**	**5'300**	**34'630**	**11'000**	**7'051.59**	**318.65**
161	**Militärische Verteidigung**	**1'840**		**2'210**		**1'461.15**	
1610	**Militärische Verteidigung**	**1'840**		**2'210**		**1'461.15**	
3000.00	Löhne, Tag- und Sitzungsgelder an Behörden und Kommissionen	100		100		50.00	
3134.00	Sachversicherungsprämien	120		110		76.10	
3612.00	Entschädigungen an Gemeinden Reg. Schiessanlage Menziken	1'620		2'000		1'335.05	
162	**Zivile Verteidigung**	**39'440**	**5'300**	**32'420**	**11'000**	**5'590.44**	**318.65**
1620	**Zivilschutz**	**39'440**	**5'300**	**32'420**	**11'000**	**5'590.44**	**318.65**
3120.00	Energie, Wasser, Abwasser	730		140		585.75	
3134.00	Sachversicherungsprämien	420		400		268.00	
3501.00	Einlagen in Fonds des FK Schutzraumbauten	0		0		22'485.38-	
3612.00	Entschädigungen an Gemeinden ZSO / RFO	28'500		22'440		17'143.70	

PDF-XChange Editor Click to BUY NOW! www.tracker-software.com

Erfolgsrechnung

Einwohnergemeinde		Budget 2024 Aufwand	Budget 2024 Ertrag	Budget 2023 Aufwand	Budget 2023 Ertrag	Rechnung 2022 Aufwand	Rechnung 2022 Ertrag
3660.20	Planmässige Abschreibung Investitionsbeiträge	2'030		2'030		2'022.75	
3660.40	Planmässige Abschreibung Investitionsbeiträge	6'750		6'750		6'742.55	
3910.00	Interne Verrechnung von Dienstleistungen	1'010		660		1'313.07	
4260.00	Rückerstattungen und Kostenbeteiligungen Dritter		300		0		318.65
4501.01	Entnahmen aus Fonds des FK Schutzraumbauten		5'000		11'000		0.00
2	**BILDUNG**	**1'312'330**	**13'400**	**1'142'300**	**13'950**	**989'573.25**	**14'913.00**
21	**Obligatorische Schule**	**1'239'730**	**11'850**	**1'077'860**	**12'950**	**916'511.25**	**13'343.00**
211	**Eingangsstufe**	**91'120**		**75'440**		**59'336.63**	
2110	**Kindergarten**	**91'120**		**75'440**		**59'336.63**	
3090.00	Aus- und Weiterbildung des Personals	300		300		0.00	
3103.00	Fachliteratur, Zeitschriften	270		100		99.00	
3104.00	Lehrmittel	7'500		5'500		3'448.10	
3110.00	Anschaffung Büromobiliar/-geräte	16'650		800		1'138.05	
3130.00	Dienstleistungen Dritter	0		0		634.39	
3150.00	Unterhalt Mobiliar	100		100		0.00	
3171.00	Exkursionen, Schulreisen und Lager	950		800		901.00	
3631.00	Beiträge an den Kanton	65'250		67'840		52'981.42	
3910.00	Interne Verrechnung von Dienstleistungen Bauamt	100		0		134.67	
212	**Primarstufe**	**327'550**		**285'080**		**229'943.63**	**160.00**

Click to BUY NOW! PDF-XChange Editor www.tracker-software.com

Erfolgsrechnung

Einwohnergemeinde		Budget 2024 Aufwand	Budget 2024 Ertrag	Budget 2023 Aufwand	Budget 2023 Ertrag	Rechnung 2022 Aufwand	Rechnung 2022 Ertrag
2120	**Primarstufe**	**327'550**		**285'080**		**229'943.63**	**160.00**
3090.00	Aus- und Weiterbildung des Personals	3'000		3'000		3'212.05	
3103.00	Fachliteratur, Zeitschriften	1'100		1'100		268.08	
3104.00	Lehrmittel	24'700		24'900		17'090.35	
3104.01	Lehrmittel Schulmaterial Textiles Werken	5'850		3'780		1'902.10	
3104.02	Lehrmittel Schulmaterial Werken	6'230		4'110		3'299.70	
3110.00	Anschaffung Büromobiliar / -geräte	15'300		14'200		21'108.05	
3130.00	Dienstleistungen Dritter	0		0		108.00	
3151.00	Unterhalt Apparate, Maschinen, Geräte	6'350		3'650		794.50	
3153.00	Informatik-Unterhalt (Hard-ware)	6'500		2'500		2'999.45	
3158.00	Unterhalt Software	3'000		2'000		82.00	
3162.00	Raten für operatives Leasing	5'800		5'520		5'436.20	
3171.00	Exkursionen, Schulreisen und Lager	22'260		14'670		11'046.80	
3631.00	Beiträge an den Kanton	227'460		205'650		162'596.35	
4611.00	Entschädigungen vom Kanton		0		0		160.00
213	**Oberstufe**	**235'830**		**175'140**		**160'288.16**	
2130	**Oberstufe**	**235'830**		**175'140**		**160'288.16**	
3612.00	Entschädigungen an Gemeinden Kreisschulen	145'760		111'050		83'879.00	
3631.00	Beiträge an den Kanton Besoldung Lehrer	90'070		64'090		76'040.66	
3637.00	Beiträge an private Haushalte	0		0		368.50	
214	**Musikschulen**	**34'750**	**6'900**	**29'330**	**7'100**	**28'982.50**	**7'955.00**

PDF-XChange Editor Click to BUY NOW! www.tracker-software.com

Erfolgsrechnung

Einwohnergemeinde		Budget 2024 Aufwand	Budget 2024 Ertrag	Budget 2023 Aufwand	Budget 2023 Ertrag	Rechnung 2022 Aufwand	Rechnung 2022 Ertrag
2140	**Musikschulen**	**34'750**	**6'900**	**29'330**	**7'100**	**28'982.50**	**7'955.00**
3020.00	Löhne der Lehrkräfte	22'830		18'920		20'562.65	
3050.00	AG-Beiträge AHV, IV, EO, ALV, Verwaltungskosten	1'480		1'230		1'342.00	
3052.00	AG-Beiträge an Pensionskassen	2'100		1'560		862.15	
3053.00	AG-Beiträge an Unfallversicher ungen	350		290		149.90	
3054.00	AG-Beiträge an Familienaus-gleichskasse	340		280		298.00	
3055.00	AG-Beiträge an Krankentaggeld-versicherungen	230		190		200.30	
3104.00	Lehrmittel	400		400		400.00	
3111.00	Anschaffung Maschinen Apparate	620		620		600.00	
3151.00	Unterhalt Apparate, Maschinen, Geräte	1'500		800		1'316.80	
3170.00	Reisekosten und Spesen	700		700		210.70	
3181.09	Tatsächliche Forderungsverlus-te	0		0		380.00-	
3612.00	Entschädigungen an Gemeinden Musikschule Reinach	4'200		4'340		3'420.00	
4231.00	Kursgelder		6'900		7'100		7'955.00
217	**Schulliegenschaften**	**441'020**	**4'950**	**405'140**	**5'850**	**321'482.66**	**4'328.00**
2170	**Schulliegenschaften**	**441'020**	**4'950**	**405'140**	**5'850**	**321'482.66**	**4'328.00**
3010.00	Löhne des Verwaltungs- und Betriebspersonals	22'750		22'910		23'017.50	
3050.00	AG-Beiträge AHV, IV, EO, ALV, Verwaltungskosten	1'470		1'490		1'411.10	
3052.00	AG-Beiträge an Pensionskassen	1'100		2'450		2'433.00	
3053.00	AG-Beiträge an Unfallversicher ungen	350		350		322.70	
3054.00	AG-Beiträge an Familienaus-gleichskasse	330		340		313.25	

PDF-XChange Editor Click to BUY NOW! www.tracker-software.com

Erfolgsrechnung

PDF-XChange Editor Click to BUY NOW! www.tracker-software.com

Einwohnergemeinde		Budget 2024 Aufwand	Budget 2024 Ertrag	Budget 2023 Aufwand	Budget 2023 Ertrag	Rechnung 2022 Aufwand	Rechnung 2022 Ertrag
3055.00	AG-Beiträge an Krankentaggeld-versicherungen	230		230		212.85	
3090.00	Aus- und Weiterbildung des Personals	2'000		2'000		395.00	
3091.00	Personalwerbung	0		2'000		0.00	
3099.00	Übriger Personalaufwand	100		600		190.00	
3101.00	Betriebs-, Verbrauchsmaterial	6'000		6'000		6'038.20	
3111.00	Anschaffung Aparate / Maschinen	3'000		5'000		8'898.65	
3120.00	Energie, Wasser, Abwasser	49'520		70'000		53'956.89	
3130.00	Dienstleistungen Dritter	10'150		5'000		2'683.35	
3132.00	Honorare externe Berater, Gutachter, Fachexperten etc.	0		60'000		6'525.85	
3134.00	Sachversicherungsprämien	3'670		3'800		1'918.60	
3141.00	Unterhalt Strassen / Verkehrswege	600		600		760.00	
3144.00	Unterhalt Hochbauten	23'000		8'000		105'903.30	
3150.00	Unterhalt Mobiliar	3'000		2'000		0.00	
3151.00	Unterhalt Apparate, Maschinen, Geräte	1'500		1'500		1'888.70	
3170.00	Reisekosten und Spesen	800		200		478.30	
3300.30	Planmässige Abschreibungen Sachanlagen	155'350		1'430		1'429.80	
3300.40	Planmässige Abschreibungen Sachanlagen	88'700		157'700		14'830.75	
3910.00	Interne Verrechnung von Dienstleistungen	67'400		51'540		87'874.87	
4240.00	Benützungsgebühren und Dienstleistungen		2'450		3'350		1'828.00
4920.00	Interne Verrechnung von Pacht, Mieten, Benützungskosten		2'500		2'500		2'500.00
219	**Obligatorische Schule, übriges**	**109'460**		**107'730**		**116'477.67**	**900.00**

PDF-XChange Editor Click to BUY NOW! www.tracker-software.com

Erfolgsrechnung

Einwohnergemeinde		Budget 2024 Aufwand	Budget 2024 Ertrag	Budget 2023 Aufwand	Budget 2023 Ertrag	Rechnung 2022 Aufwand	Rechnung 2022 Ertrag
2190	**Schulleitung und Schulverwaltung**	**93'650**		**91'960**		**86'784.97**	
3010.00	Löhne des Verwaltungs- und Betriebspersonals	29'460		26'070		28'135.00	
3050.00	AG-Beiträge AHV, IV, EO, ALV, Verwaltungskosten	1'910		1'690		1'836.80	
3052.00	AG-Beiträge an Pensionskassen	4'050		6'810		3'695.05	
3053.00	AG-Beiträge an Unfallversicherungen	450		400		410.55	
3054.00	AG-Beiträge an Familienausgleichskasse	430		380		408.20	
3055.00	AG-Beiträge an Krankentaggeldversicherungen	290		260		274.30	
3090.00	Aus- und Weiterbildung des Personals	1'000		1'000		322.60	
3091.00	Personalwerbung	0		0		1'961.75	
3099.00	Übriger Personalaufwand	4'500		4'500		946.60	
3100.00	Büromaterial	1'500		1'500		449.70	
3102.00	Drucksachen, Publikationen	0		0		538.00	
3103.00	Fachliteratur, Zeitschriften	260		260		0.00	
3110.00	Anschaffung Büromobiliar / -geräte	500		1'100		4'044.85	
3130.00	Dienstleistungen Dritter	2'720		1'000		1'625.95	
3150.00	Unterhalt Mobiliar	300		300		0.00	
3153.00	Informatik-Unterhalt (Hardware)	2'030		1'500		1'454.15	
3170.00	Reisekosten und Spesen	22'500		22'900		21'934.10	
3631.00	Beiträge an den Kanton Besoldung Schulleitung	21'750		22'290		18'747.37	
2191	**Volksschule Sonstiges**	**15'810**		**15'770**		**14'793.35**	
3130.00	Dienstleistungen Dritter	200		200		200.00	
3134.00	Sachversicherungsprämien	450		450		451.00	
3137.00	Steuern und Abgaben Urheberrechtsgebühren	160		120		142.35	

PDF-XChange Editor Click to BUY NOW! www.tracker-software.com

Erfolgsrechnung

Einwohnergemeinde		Budget 2024 Aufwand	Budget 2024 Ertrag	Budget 2023 Aufwand	Budget 2023 Ertrag	Rechnung 2022 Aufwand	Rechnung 2022 Ertrag
3612.00	Entschädigungen an Gemeinden Schulsozialarbeit	15'000		15'000		14'000.00	
2192	**Jugendfest**					**14'899.35**	**900.00**
3170.00	Reisekosten und Spesen	0		0		14'899.35	
4631.00	Beiträge vom Kanton		0		0		900.00
22	**Sonderschulen**	**13'750**	**1'550**	**8'440**	**1'000**	**14'070.00**	**1'570.00**
220	**Sonderschulen**	**13'750**	**1'550**	**8'440**	**1'000**	**14'070.00**	**1'570.00**
2200	**Sonderschulen**	**13'750**	**1'550**	**8'440**	**1'000**	**14'070.00**	**1'570.00**
3614.00	Entschädigungen an öffentliche Unternehmungen	13'750		8'440		14'070.00	
4260.00	Rückerstattungen und Kostenbeteiligungen Dritter		1'550		1'000		1'570.00
23	**Berufliche Grundbildung**	**58'850**		**56'000**		**58'992.00**	
230	**Berufliche Grundbildung**	**58'850**		**56'000**		**58'992.00**	
2300	**Berufliche Grundbildung**	**58'850**		**56'000**		**58'992.00**	
3631.00	Beiträge an kantonale und ausserkantonale Schulen	30'000		30'000		30'142.00	
3634.00	Beiträge öff. Unternehmungen Schulgelder Berufsschule	28'850		26'000		28'850.00	
3	**KULTUR, SPORT UND FREIZEIT**	**87'970**	**11'570**	**89'270**	**11'240**	**103'131.58**	**11'740.45**
32	**Kultur, übrige**	**48'270**	**4'800**	**45'680**	**4'650**	**62'398.68**	**5'190.45**
321	**Bibliotheken**	**32'570**	**4'800**	**31'580**	**4'650**	**54'908.48**	**5'190.45**

Click to BUY NOW! PDF-XChange Editor www.tracker-software.com

Erfolgsrechnung

Einwohnergemeinde		Budget 2024 Aufwand	Budget 2024 Ertrag	Budget 2023 Aufwand	Budget 2023 Ertrag	Rechnung 2022 Aufwand	Rechnung 2022 Ertrag
3210	**Bibliotheken**	**32'570**	**4'800**	**31'580**	**4'650**	**54'908.48**	**5'190.45**
3010.00	Löhne des Verwaltungs- und Betriebspersonals	15'870		15'280		16'811.45	
3050.00	AG-Beiträge AHV, IV, EO, ALV, Verwaltungskosten	1'030		990		1'069.80	
3053.00	AG-Beiträge an Unfallversicherungen	250		240		38.05	
3054.00	AG-Beiträge an Familienausgleichskasse	230		230		237.60	
3090.00	Aus- und Weiterbildung des Personals	480		480		110.00	
3100.00	Büromaterial	800		800		962.85	
3101.00	Betriebs-, Verbrauchsmaterial	800		600		1'124.50	
3103.00	Fachliteratur, Zeitschriften	6'400		6'400		6'831.05	
3110.00	Anschaffung Büromobiliar / -geräte	200		50		19'644.35	
3130.00	Dienstleistungen Dritter	360		360		291.90	
3132.00	Honorare externe Berater, Gutachter, Fachexperten etc.	0		0		1'682.83	
3158.00	Unterhalt immaterielle Anlagen	3'070		3'070		2'835.70	
3169.00	Übrige Mieten und Benützungskosten	1'280		1'280		1'280.00	
3170.00	Reisekosten und Spesen	1'800		1'800		1'988.40	
4240.00	Benützungsgebühren und Dienstleistungen		2'900		2'750		3'290.45
4631.00	Beiträge vom Kanton		1'900		1'900		1'900.00
329	**Kultur, übriges**	**15'700**		**14'100**		**7'490.20**	
3290	**Kultur, übriges**	**15'700**		**14'100**		**7'490.20**	
3170.00	Reisekosten und Spesen	11'650		10'050		4'940.20	
3636.00	Beiträge an private Organisationen ohne Erwerbszweck	3'050		3'050		1'550.00	
3920.00	Interne Verrechnung von Pacht, Mieten, Benützungskosten	1'000		1'000		1'000.00	

PDF-XChange Editor Click to BUY NOW! www.tracker-software.com

Erfolgsrechnung

PDF-XChange Editor Click to BUY NOW! www.tracker-software.com

Einwohnergemeinde		Budget 2024 Aufwand	Budget 2024 Ertrag	Budget 2023 Aufwand	Budget 2023 Ertrag	Rechnung 2022 Aufwand	Rechnung 2022 Ertrag
33	**Medien**	**8'000**	**1'500**	**8'000**	**1'500**	**8'000.00**	**1'500.00**
332	**Massenmedien**	**8'000**	**1'500**	**8'000**	**1'500**	**8'000.00**	**1'500.00**
3320	**Massenmedien**	**8'000**	**1'500**	**8'000**	**1'500**	**8'000.00**	**1'500.00**
3102.00	Drucksachen, Publikationen	8'000		8'000		8'000.00	
4612.00	Entschädigungen von Gemeinden und Gemeindeverbänden		1'500		1'500		1'500.00
34	**Sport und Freizeit**	**31'700**	**5'270**	**35'590**	**5'090**	**32'732.90**	**5'050.00**
341	**Sport**	**15'120**		**11'440**		**9'393.90**	
3410	**Sport**	**1'500**		**3'000**		**1'500.00**	
3151.00	Unterhalt Apparate, Maschinen, Geräte, Fahrzeuge, Werkzeuge	0		1'500		0.00	
3920.00	Interne Verrechnung von Pacht, Mieten, Benützungskosten	1'500		1'500		1'500.00	
3411	**Schwimmbad**	**13'620**		**8'440**		**7'893.90**	
3010.00	Löhne des Verwaltungs- und Betriebspersonals	1'600		1'600		1'600.00	
3053.00	AG-Beiträge an Unfallversicherungen	10		10		0.00	
3101.00	Betriebs-, Verbrauchsmaterial	500		500		0.00	
3120.00	Energie, Wasser, Abwasser	1'040		1'000		966.20	
3144.00	Unterhalt Hochbauten	6'500		1'500		606.05	
3300.40	Planmässige Abschreibungen Hochbauten allg.	1'460		1'460		1'455.80	
3910.00	Interne Verrechnung von Dienstleistungen	2'510		2'370		3'265.85	

PDF-XChange Editor Click to BUY NOW! www.tracker-software.com

Erfolgsrechnung

Einwohnergemeinde		Budget 2024 Aufwand	Budget 2024 Ertrag	Budget 2023 Aufwand	Budget 2023 Ertrag	Rechnung 2022 Aufwand	Rechnung 2022 Ertrag
342	**Freizeit**	**16'580**	**5'270**	**24'150**	**5'090**	**23'339.00**	**5'050.00**
3420	**Freizeit**	**16'580**	**5'270**	**24'150**	**5'090**	**23'339.00**	**5'050.00**
3101.00	Betriebs-, Verbrauchsmaterial	1'000		500		2'661.60	
3120.00	Energie, Wasser, Abwasser	650		1'550		650.00	
3636.00	Beiträge an private Organisationen ohne Erwerbszweck	240		240		870.00	
3910.00	Interne Verrechnung von Dienstleistungen	14'690		21'860		19'157.40	
4260.00	Rückerstattungen und Kostenbeteiligungen Dritter		5'270		5'090		5'050.00
4	**GESUNDHEIT**	**156'540**		**195'730**		**148'103.90**	
41	**Spitäler, Kranken- und Pflegeheime**	**68'000**		**123'700**		**67'540.00**	
412	**Kranken-, Alters- und Pflegeheime**	**68'000**		**123'700**		**67'540.00**	
4120	**Kranken-, Alters- und Pflegeheime**	**68'000**		**123'700**		**67'540.00**	
3611.00	Entschädigungen an den Kanton	3'000		3'700		3'694.95	
3631.00	Beiträge an den Kanton	65'000		120'000		63'845.05	
42	**Ambulante Krankenpflege**	**83'360**		**66'800**		**75'542.10**	
421	**Ambulante Krankenpflege**	**83'360**		**66'800**		**75'542.10**	
4210	**Ambulante Krankenpflege**	**83'360**		**66'800**		**75'542.10**	
3631.00	Beiträge an den Kanton	32'000		23'000		31'212.00	
3636.00	Beiträge an private Organisationen ohne Erwerbszweck	51'360		43'800		44'330.10	

PDF-XChange Editor Click to BUY NOW! www.tracker-software.com

Erfolgsrechnung

PDF-XChange Editor Click to BUY NOW! www.tracker-software.com

Einwohnergemeinde		Budget 2024 Aufwand	Budget 2024 Ertrag	Budget 2023 Aufwand	Budget 2023 Ertrag	Rechnung 2022 Aufwand	Rechnung 2022 Ertrag
43	**Gesundheitsprävention**	**5'180**		**5'230**		**5'021.80**	
433	**Schulgesundheitsdienst**	**4'360**		**4'410**		**4'401.80**	
4330	**Schulgesundheitsdienst**	**4'360**		**4'410**		**4'401.80**	
3010.00	Löhne des Verwaltungs- und Betriebspersonals	650		600		622.60	
3050.00	AG-Beiträge AHV, IV, EO, ALV, Verwaltungskosten	0		0		2.90	
3053.00	AG-Beiträge an Unfallversicherungen	0		0		0.85	
3054.00	AG-Beiträge an Familienausgleichskasse	0		0		0.65	
3090.00	Aus- und Weiterbildung des Personals	200		200		0.00	
3099.00	Übriger Personalaufwand	40		110		0.00	
3101.00	Betriebs-, Verbrauchsmaterial	200		300		192.75	
3136.00	Schularzt	3'270		3'200		3'528.85	
3170.00	Reisekosten und Spesen	0		0		53.20	
434	**Lebensmittelkontrolle**	**820**		**820**		**620.00**	
4340	**Lebensmittelkontrolle**	**820**		**820**		**620.00**	
3010.00	Löhne des Verwaltungs- und Betriebspersonals	520		520		520.00	
3090.00	Aus- und Weiterbildung des Personals	100		100		0.00	
3130.00	Dienstleistungen Dritter	100		100		100.00	
3170.00	Reisekosten und Spesen	100		100		0.00	
5	**SOZIALE SICHERHEIT**	**640'670**	**93'840**	**566'990**	**81'640**	**550'869.72**	**116'744.77**

PDF-XChange Editor Click to BUY NOW! www.tracker-software.com

Erfolgsrechnung

Einwohnergemeinde		Budget 2024 Aufwand	Budget 2024 Ertrag	Budget 2023 Aufwand	Budget 2023 Ertrag	Rechnung 2022 Aufwand	Rechnung 2022 Ertrag
52	**Invalidität**	**50**		**50**		**50.00**	
524	**Leistungen an Invalide**	**50**		**50**		**50.00**	
5240	**Leistungen an Invalide**	**50**		**50**		**50.00**	
3636.00	Beiträge an private Organisationen ohne Erwerbszweck	50		50		50.00	
53	**Alter + Hinterlassene**	**25'340**	**50**	**35'810**	**50**	**11'615.00**	**54.70**
531	**Alters- und Hinterlassenenversicherung AHV**	**7'750**	**50**	**8'370**	**50**	**8'279.00**	**54.70**
5310	**Alters- und Hinterlassenenversicherung AHV**	**7'750**	**50**	**8'370**	**50**	**8'279.00**	**54.70**
3010.00	Löhne des Verwaltungs- und Betriebspersonals	6'210		6'700		6'666.80	
3050.00	AG-Beiträge AHV, IV, EO, ALV, Verwaltungskosten	410		440		434.90	
3052.00	AG-Beiträge an Pensionskassen	880		950		918.00	
3053.00	AG-Beiträge an Unfallversicherungen	100		110		97.50	
3054.00	AG-Beiträge an Familienausgleichskasse	90		100		96.80	
3055.00	AG-Beiträge an Krankentaggeldversicherungen	60		70		65.00	
4611.00	Entschädigungen vom Kanton SVA-Zweigstelle		50		50		54.70
533	**Leistungen an Pensionierte**	**11'850**		**21'700**			
5330	**Leistungen an Pensionierte**	**11'850**		**21'700**			
3064.00	Überbrückungsrenten	11'850		21'700		0.00	

PDF-XChange Editor Click to BUY NOW! www.tracker-software.com

Erfolgsrechnung

Einwohnergemeinde		Budget 2024 Aufwand	Budget 2024 Ertrag	Budget 2023 Aufwand	Budget 2023 Ertrag	Rechnung 2022 Aufwand	Rechnung 2022 Ertrag
535	**Leistungen an das Alter**	**5'740**		**5'740**		**3'336.00**	
5350	**Leistungen an das Alter**	**5'740**		**5'740**		**3'336.00**	
3170.00	Reisekosten und Spesen	5'500		5'500		3'096.00	
3636.00	Beiträge an private Organisationen ohne Erwerbszweck	240		240		240.00	
54	**Familie und Jugend**	**104'950**	**16'190**	**101'160**	**16'190**	**84'517.95**	**26'345.42**
543	**Alimentenbevorschussung und -inkasso**	**24'710**	**16'190**	**26'960**	**16'190**	**29'514.17**	**26'317.92**
5430	**Alimentenbevorschussung und -inkasso**	**24'710**	**16'190**	**26'960**	**16'190**	**29'514.17**	**26'317.92**
3637.00	Beiträge an private Haushalte	24'710		26'960		29'514.17	
4260.00	Rückerstattungen und Kostenbeteiligungen Dritter		16'190		16'190		26'317.92
544	**Jugendschutz**	**44'610**		**43'890**		**36'376.40**	
5440	**Jugendschutz**	**44'610**		**43'890**		**36'376.40**	
3130.00	Dienstleistungen Dritter	170		160		152.40	
3612.00	Entschädigungen an Gemeinden Jugendarbeit / MVB	44'440		43'730		36'224.00	
545	**Leistungen an Familien**	**35'630**		**30'310**		**18'627.38**	**27.50**
5450	**Leistungen an Familien**	**35'630**		**30'310**		**18'627.38**	**27.50**
3635.00	Beiträge an private Unternehmungen	1'630		310		310.00	
3637.00	Beiträge an private Haushalte Kinderbetreuungsreglement	34'000		30'000		18'317.38	
4610.00	Entschädigungen vom Bund		0		0		27.50

PDF-XChange Editor Click to BUY NOW! www.tracker-software.com

Erfolgsrechnung

Einwohnergemeinde		Budget 2024 Aufwand	Budget 2024 Ertrag	Budget 2023 Aufwand	Budget 2023 Ertrag	Rechnung 2022 Aufwand	Rechnung 2022 Ertrag
57	**Sozialhilfe und Asylwesen**	**510'330**	**77'600**	**429'970**	**65'400**	**454'686.77**	**90'344.65**
572	**Wirtschaftliche Hilfe**	**84'080**	**400**	**41'930**	**2'400**	**77'720.80**	**49'943.05**
5720	**Gesetzliche wirtschaftliche Hilfe**	**84'080**	**400**	**41'930**	**2'400**	**77'720.80**	**49'943.05**
3010.00	Löhne des Verwaltungs- und Betriebspersonals	17'550		17'000		25'992.80	
3050.00	AG-Beiträge AHV, IV, EO, ALV, Verwaltungskosten	1'140		1'100		1'654.60	
3052.00	AG-Beiträge an Pensionskassen	2'420		3'750		3'269.70	
3053.00	AG-Beiträge an Unfallversicher ungen	270		260		370.50	
3054.00	AG-Beiträge an Familienaus-gleichskasse	260		250		367.60	
3055.00	AG-Beiträge an Krankentaggeld-versicherungen	170		170		247.00	
3090.00	Aus- und Weiterbildung des Personals	500		500		0.00	
3100.00	Büromaterial	100		0		96.90	
3132.00	Honorare externe Berater, Gut-achter, Fachexperten etc.	7'560		6'000		7'550.00	
3631.00	Beiträge an den Kanton Pooling	2'300		2'000		2'235.00	
3637.00	Beiträge an private Haushalte materielle Hilfe	51'810		10'900		35'936.70	
4260.00	Rückerstattungen und Kostenbe-teiligungen Dritter		400		2'400		49'943.05
573	**Asylwesen**	**77'200**	**77'200**	**61'030**	**63'000**	**62'097.30**	**40'401.60**
5730	**Asylwesen**	**77'200**	**77'200**	**61'030**	**63'000**	**62'097.30**	**40'401.60**
3010.00	Löhne des Verwaltungs- und Betriebspersonals	0		0		482.35	

PDF-XChange Editor Click to BUY NOW! www.tracker-software.com

Erfolgsrechnung

Einwohnergemeinde		Budget 2024 Aufwand	Budget 2024 Ertrag	Budget 2023 Aufwand	Budget 2023 Ertrag	Rechnung 2022 Aufwand	Rechnung 2022 Ertrag
3053.00	AG-Beiträge an Unfallversicherungen	0		0		1.40	
3102.00	Drucksachen, Publikationen	0		0		422.25	
3170.00	Reisekosten und Spesen	0		0		400.00	
3632.00	Beiträge an Gemeinden und Gemeindeverbände	0		6'030		2'986.50	
3637.00	Beiträge an private Haushalte	77'200		55'000		57'804.80	
4260.00	Rückerstattungen und Kostenbeteiligungen Dritter		1'700		5'000		5'349.90
4610.00	Entschädigungen vom Bund		75'500		58'000		35'051.70
579	**Fürsorge, übriges**	**349'050**		**327'010**		**314'868.67**	
5790	**Fürsorge, übriges**	**349'050**		**327'010**		**314'868.67**	
3099.00	Übriger Personalaufwand	150		150		150.00	
3612.00	Entschädigungen an Gemeinden und Gemeindeverbände	7'000		6'750		6'165.00	
3631.00	Beiträge an den Kanton	337'120		315'710		297'817.70	
3632.00	Beiträge an Gemeinden und Gemeindeverbände	0		0		8'000.00	
3635.00	Beiträge an private Unternehmungen	400		400		400.00	
3637.00	Beiträge an private Haushalte	4'380		4'000		2'335.97	
6	**VERKEHR UND NACHRICHTENÜBERMITTLUNG**	**380'190**	**20'100**	**426'350**	**16'500**	**367'684.72**	**25'806.70**
61	**Strassenverkehr**	**369'490**	**9'100**	**411'650**	**2'500**	**353'184.72**	**13'002.70**
613	**Kantonsstrassen, übrige**	**28'520**		**25'250**		**27'594.20**	
6130	**Kantonsstrassen, übrige**	**28'520**		**25'250**		**27'594.20**	
3141.00	Unterhalt Strassen / Verkehrswege	21'700		22'950		21'676.95	
3300.10	Planmässige Abschreibungen Strassen / Verkehrswege	4'520		0		0.00	

PDF-XChange Editor Click to BUY NOW! www.tracker-software.com

Erfolgsrechnung

Einwohnergemeinde		Budget 2024 Aufwand	Budget 2024 Ertrag	Budget 2023 Aufwand	Budget 2023 Ertrag	Rechnung 2022 Aufwand	Rechnung 2022 Ertrag
3631.00	Beiträge an den Kanton	0		0		3'617.25	
3660.10	Planmässige Abschreibung Investitionsbeiträge	2'300		2'300		2'300.00	
615	**Gemeindestrassen**	**340'970**	**9'100**	**386'400**	**2'500**	**325'590.52**	**13'002.70**
6150	**Gemeindestrassen**	**340'970**	**9'100**	**386'400**	**2'500**	**325'590.52**	**13'002.70**
3101.00	Betriebs-, Verbrauchsmaterial	18'400		18'400		10'839.24	
3111.00	Anschaffung Apparate / Maschinen	2'250		2'000		0.00	
3120.00	Energie, Wasser, Abwasser	6'280		5'500		4'608.50	
3132.00	Honorare externe Berater, Gutachter, Fachexperten etc.	0		0		1'852.05	
3141.00	Unterhalt Strassen / Verkehrswege	131'600		140'600		154'020.38	
3300.10	Planmässige Abschreibungen Sachanlagen	92'530		37'040		37'036.50	
3910.00	Interne Verrechnung von Dienstleistungen	89'910		182'860		117'233.85	
4260.00	Rückerstattungen und Kostenbeteiligungen Dritter		2'500		2'500		6'402.70
4611.00	Entschädigungen vom Kanton		6'600		0		6'600.00
62	**Öffentlicher Verkehr**	**10'000**	**11'000**	**14'000**	**14'000**	**14'000.00**	**12'804.00**
629	**Öffentlicher Verkehr, übriges**	**10'000**	**11'000**	**14'000**	**14'000**	**14'000.00**	**12'804.00**
6290	**Öffentlicher Verkehr, übriges**	**10'000**	**11'000**	**14'000**	**14'000**	**14'000.00**	**12'804.00**
3634.00	Beiträge an öffentliche Unternehmungen / Tageskarten SBB	10'000		14'000		14'000.00	
4240.00	Benützungsgebühren und Dienstleistungen / Tageskarten SBB		11'000		14'000		12'804.00

PDF-XChange Editor Click to BUY NOW! www.tracker-software.com
PDF-XChange Editor Click to BUY NOW! www.tracker-software.com

Erfolgsrechnung

Einwohnergemeinde		Budget 2024 Aufwand	Budget 2024 Ertrag	Budget 2023 Aufwand	Budget 2023 Ertrag	Rechnung 2022 Aufwand	Rechnung 2022 Ertrag
63	**Verkehr, übrige**	**700**		**700**		**500.00**	
631	**Schifffahrt**	**700**		**700**		**500.00**	
6310	**Schifffahrt**	**700**		**700**		**500.00**	
3635.00	Beiträge an private Unternehmungen	700		700		500.00	
7	**UMWELTSCHUTZ UND RAUMORDNUNG**	**851'670**	**780'340**	**953'090**	**852'240**	**748'724.82**	**693'614.61**
71	**Wasserversorgung**	**262'780**	**262'780**	**269'870**	**269'870**	**245'278.27**	**245'278.27**
710	**Wasserversorgung**	**262'780**	**262'780**	**269'870**	**269'870**	**245'278.27**	**245'278.27**
7101	**Wasserwerk [Gemeindebetrieb]**	**262'780**	**262'780**	**269'870**	**269'870**	**245'278.27**	**245'278.27**
3090.00	Aus- und Weiterbildung des Personals	2'500		2'500		0.00	
3100.00	Büromaterial	300		0		0.00	
3101.00	Betriebs-, Verbrauchsmaterial	1'500		500		0.00	
3111.00	Anschaffungen Apparate / Maschinen	10'000		10'000		13'349.90	
3120.00	Energie, Wasser, Abwasser	3'380		2'200		1'704.10	
3130.00	Dienstleistungen Dritter	9'410		15'110		15'963.49	
3132.00	Honorare externe Berater, Gutachter, Fachexperten etc.	11'000		11'000		7'749.95	
3134.00	Sachversicherungsprämien	450		450		263.55	
3143.00	Unterhalt Tiefbauten	20'000		20'000		6'968.20	
3151.00	Unterhalt Apparate, Maschinen, Geräte	4'000		4'000		815.15	
3181.09	Tatsächliche Forderungsverluste	0		0		1'767.00-	
3199.00	Übriger Betriebsaufwand	3'000		3'000		2'982.05	
3300.31	Planmässige Abschreibungen Tiefbauten SF	100'780		53'050		53'049.70	

PDF-XChange Editor Click to BUY NOW! www.tracker-software.com

Erfolgsrechnung

Einwohnergemeinde		Budget 2024 Aufwand	Budget 2024 Ertrag	Budget 2023 Aufwand	Budget 2023 Ertrag	Rechnung 2022 Aufwand	Rechnung 2022 Ertrag
3300.41	Planmässige Abschreibungen Hochbauten SF	2'200		2'200		2'194.15	
3409.01	Übrige Passivzinsen Verzinsung Schuld Wasser	2'870		2'820		2'867.00	
3611.00	Entschädigungen an den Kanton Trinkwasserkontrollen	2'500		2'500		2'047.45	
3612.00	Entschädigungen an Gemeinden Verwaltungsentschädigung	40'140		44'070		48'707.38	
4240.00	Benützungsgebühren und Dienstleistungen Wassergebühren		190'000		190'000		177'234.17
4260.00	Rückerstattungen und Kostenbeteiligungen Dritter		3'000		5'000		1'143.30
4612.00	Entschädigungen von Gemeinden Hydrantenentschädigung		41'600		41'600		41'600.00
4631.00	Beiträge vom Kanton Beitrag AGV		11'400		11'400		11'400.00
4660.71	Planmässige Auflösung passivierter Investitionsbeiträge		16'780		21'870		13'900.80
9010.00	Abschluss Spezialfinanzierungen und Fonds im EK, Ertragsüb	48'750		96'470		88'383.20	
72	**Abwasserbeseitigung**	**348'540**	**348'540**	**405'110**	**405'110**	**316'136.48**	**316'136.48**
720	**Abwasserbeseitigung**	**348'540**	**348'540**	**405'110**	**405'110**	**316'136.48**	**316'136.48**
7201	**Abwasserbeseitigung [Gemeindebetrieb]**	**348'540**	**348'540**	**405'110**	**405'110**	**316'136.48**	**316'136.48**
3000.00	Tag- und Sitzungsgelder Abwasserkommission	800		500		300.00	
3050.00	AG-Beiträge AHV, IV, EO, ALV, Verwaltungskosten	0		0		0.70	
3053.00	AG-Beiträge an Unfallversicherungen	10		0		2.15	
3054.00	AG-Beiträge an Familienausgleichskasse	10		0		0.15	

Click to BUY NOW! PDF-XChange Editor www.tracker-software.com

Erfolgsrechnung

Einwohnergemeinde	Budget 2024 Aufwand	Budget 2024 Ertrag	Budget 2023 Aufwand	Budget 2023 Ertrag	Rechnung 2022 Aufwand	Rechnung 2022 Ertrag
3055.00 AG-Beiträge an Krankentaggeld-versicherungen	10		0		1.45	
3101.00 Betriebs-, Verbrauchsmaterial	1'700		200		0.00	
3111.00 Anschaffung Apparate / Maschinen	1'500		2'500		0.00	
3120.00 Energie, Wasser, Abwasser	2'700		1'600		2'142.70	
3130.00 Dienstleistungen Dritter	15'000		15'000		11'158.80	
3132.00 Honorare externe Berater, Gutachter, Fachexperten etc.	35'000		55'000		24'323.10	
3143.00 Unterhalt Tiefbauten	75'000		75'000		65'282.10	
3144.00 Unterhalt Hochbauten	0		30'000		144.90	
3181.09 Tatsächliche Forderungsverluste	0		0		559.50-	
3199.00 Übriger Betriebsaufwand Vorsteuerkürzungen	100		1'000		100.45	
3300.31 Planmässige Abschreibungen Tiefbauten SF	70'170		62'020		62'016.80	
3611.00 Entschädigungen an den Kanton	300		0		300.00	
3612.00 Entschädigungen an Gemeinden Verwaltung / Bauamt	28'700		46'950		33'357.78	
3632.00 Beiträge an Gemeinden ARA Hallwilersee	77'200		75'000		62'046.96	
3660.21 Planmässige Abschreibung Investitionsbeiträge	40'340		40'340		40'340.40	
4240.00 Benützungsgebühren und Dienstleistungen Abwassergebühren		267'730		285'300		267'369.63
4409.01 Übrige Zinsen von Finanzvermögen / Guthaben Abwasser		3'000		3'040		2'970.00
4660.71 Planmässige Auflösung passivierter Investitionsbeiträge		66'610		63'700		45'796.85
9010.00 Abschluss Spezialfinanzierungen und Fonds im EK, Ertragsüb	0		0		15'177.54	
9011.00 Abschluss Spezialfinanzierungen und Fonds im EK, Aufwandüb		11'200		53'070		0.00

PDF-XChange Editor Click to BUY NOW! www.tracker-software.com

Erfolgsrechnung

Einwohnergemeinde		Budget 2024 Aufwand	Budget 2024 Ertrag	Budget 2023 Aufwand	Budget 2023 Ertrag	Rechnung 2022 Aufwand	Rechnung 2022 Ertrag
73	**Abfallwirtschaft**	**167'020**	**162'020**	**176'560**	**170'760**	**135'073.86**	**129'676.06**
730	**Abfallwirtschaft**	**167'020**	**162'020**	**176'560**	**170'760**	**135'073.86**	**129'676.06**
7300	**Abfallwirtschaft**	**5'000**		**5'800**		**5'397.80**	
3101.00	Betriebs-, Verbrauchsmaterial Robidogsäckli	1'000		1'000		1'080.00	
3631.00	Beiträge an den Kanton Tierkörperentsorgung	800		2'500		1'122.75	
3632.00	Beiträge an Gemeinden Tierkörperentsorgung ARA	3'200		2'300		3'195.05	
7301	**Abfallwirtschaft [Gemeindebetrieb]**	**162'020**	**162'020**	**170'760**	**170'760**	**129'676.06**	**129'676.06**
3101.00	Betriebs-, Verbrauchsmaterial	7'000		5'500		7'133.00	
3102.00	Drucksachen, Publikationen	500		0		578.06	
3111.00	Anschaffungen Apparate / Maschinen	2'000		10'000		0.00	
3130.01	Dienstleistungen Dritter Kehricht	54'000		66'030		48'460.50	
3130.02	Dienstleistungen Dritter Grüngut	25'000		27'000		24'294.35	
3130.03	Dienstleistungen Dritter Papier / Karton	3'000		2'700		4'355.18	
3130.04	Dienstleistungen Dritter Glas	1'600		1'050		944.94	
3130.05	Dienstleistungen Dritter Rest	5'200		4'450		5'100.12	
3132.00	Honorare externe Berater, Gutachter, Fachexperten etc.	2'000		0		0.00	
3181.09	Tatsächliche Forderungsverluste	0		0		1'344.35-	
3199.00	Übriger Betriebsaufwand Vorsteuerkürzungen	100		100		0.00	
3409.00	Übrige Passivzinsen	0		0		2.00	

PDF-XChange Editor Click to BUY NOW! www.tracker-software.com

Erfolgsrechnung

Einwohnergemeinde		Budget 2024 Aufwand	Budget 2024 Ertrag	Budget 2023 Aufwand	Budget 2023 Ertrag	Rechnung 2022 Aufwand	Rechnung 2022 Ertrag
3612.00	Entschädigungen an Gemeinden Verwaltung / Bauamt	33'650		53'630		40'039.86	
3899.00	Abtragung Bilanzfehlbetrag Abfallwirtschaft	120		120		112.40	
4240.00	Benützungsgebühren und Dienstleistungen Grundgebühr		151'160		156'460		112'302.14
4260.00	Rückerstattungen und Kostenbeteiligungen Dritter		10'860		14'300		17'322.79
9010.00	Abschluss Spezialfinanzierungen und Fonds im EK, Ertragsüb	27'850		180		0.00	
9011.00	Abschluss Spezialfinanzierung Aufwandüberschuss		0		0		51.13
74	**Verbauungen**	**15'650**	**4'500**	**28'760**	**4'500**	**12'672.14**	
741	**Gewässerverbauungen**	**15'650**	**4'500**	**28'760**	**4'500**	**12'672.14**	
7410	**Gewässerverbauungen**	**15'650**	**4'500**	**28'760**	**4'500**	**12'672.14**	
3130.00	Dienstleistungen Dritter	4'000		4'000		957.50	
3300.20	Planmässige Abschreibungen Wasserbauten	2'620		0		0.00	
3631.00	Beiträge an den Kanton	200		200		200.00	
3910.00	Interne Verrechnung von Dienstleistungen	8'830		24'560		11'514.64	
4631.00	Beiträge vom Kanton		4'500		4'500		0.00
75	**Arten- und Landschaftsschutz**	**12'750**	**500**	**12'750**	**500**	**5'477.30**	**196.30**
750	**Arten- und Landschaftsschutz**	**12'750**	**500**	**12'750**	**500**	**5'477.30**	**196.30**
7500	**Arten- und Landschaftsschutz**	**12'750**	**500**	**12'750**	**500**	**5'477.30**	**196.30**
3000.00	Löhne, Tag- und Sitzungsgelder Natur- + Landschaftskommission	250		250		0.00	
3141.00	Unterhalt Strassen / Verkehrswege	12'000		12'000		4'977.30	

Click to BUY NOW! PDF-XChange Editor www.tracker-software.com

Erfolgsrechnung

Click to BUY NOW! PDF-XChange Editor www.tracker-software.com

Einwohnergemeinde		Budget 2024 Aufwand	Budget 2024 Ertrag	Budget 2023 Aufwand	Budget 2023 Ertrag	Rechnung 2022 Aufwand	Rechnung 2022 Ertrag
3636.00	Beiträge an private Organisationen ohne Erwerbszweck	500		500		500.00	
4631.00	Beiträge vom Kanton		500		500		196.30
77	**Übriger Umweltschutz**	**27'720**	**2'000**	**41'000**	**1'500**	**23'568.87**	**2'327.50**
771	**Friedhof und Bestattung**	**27'720**	**2'000**	**41'000**	**1'500**	**23'568.87**	**2'327.50**
7710	**Friedhof und Bestattung**	**27'720**	**2'000**	**41'000**	**1'500**	**23'568.87**	**2'327.50**
3000.00	Löhne, Tag- und Sitzungsgelder an Behörden und Kommissionen	60		60		60.00	
3101.00	Betriebs-, Verbrauchsmaterial	100		100		0.00	
3120.00	Energie, Wasser, Abwasser	580		580		372.40	
3130.00	Dienstleistungen Dritter	11'000		11'000		6'270.85	
3143.00	Unterhalt Tiefbauten	1'000		1'000		0.00	
3161.00	Mieten, Benützungskosten Anlagen	3'050		3'050		3'050.00	
3300.30	Planmässige Abschreibungen Sachanlagen	5'710		5'710		5'701.50	
3910.00	Interne Verrechnung von Dienstleistungen	6'220		19'500		8'114.12	
4260.00	Rückerstattungen und Kostenbeteiligungen Dritter		2'000		1'500		2'327.50
79	**Raumordnung**	**17'210**		**19'040**		**10'517.90**	
790	**Raumordnung**	**17'210**		**19'040**		**10'517.90**	
7900	**Raumordnung**	**17'210**		**19'040**		**10'517.90**	
3050.00	AG-Beiträge AHV, IV, EO, ALV, Verwaltungskosten	0		0		1.10	
3053.00	AG-Beiträge an Unfallversicherungen	0		0		3.60	
3054.00	AG-Beiträge an Familienausgleichskasse	0		0		0.30	

Click to BUY NOW! PDF-XChange Editor www.tracker-software.com

Erfolgsrechnung

Einwohnergemeinde		Budget 2024 Aufwand	Budget 2024 Ertrag	Budget 2023 Aufwand	Budget 2023 Ertrag	Rechnung 2022 Aufwand	Rechnung 2022 Ertrag
3055.00	AG-Beiträge an Krankentaggeld-versicherungen	0		0		2.40	
3632.00	Beiträge an Gemeinden und Gemeindeverbände	11'900		11'480		10'106.50	
3636.00	Beiträge an private Organisationen ohne Erwerbszweck	5'000		5'000		0.00	
3910.00	Interne Verrechnung von Dienstleistungen	310		2'560		404.00	
8	**VOLKSWIRTSCHAFT**	**225'810**	**180'000**	**227'750**	**200'000**	**201'333.76**	**163'356.80**
81	**Landwirtschaft**	**31'120**		**17'150**		**31'408.16**	
812	**Strukturverbesserungen**	**31'120**		**16'890**		**31'408.16**	
8120	**Strukturverbesserungen**	**31'120**		**16'890**		**31'408.16**	
3000.00	Löhne, Tag- und Sitzungsgelder an Behörden und Kommissionen	250		250		1'000.00	
3010.00	Löhne des Verwaltungs- und Betriebspersonals	4'000		4'000		3'402.60	
3050.00	AG-Beiträge AHV, IV, EO, ALV, Verwaltungskosten	220		220		3.95	
3053.00	AG-Beiträge an Unfallversicherungen	70		70		2.95	
3054.00	AG-Beiträge an Familienausgleichskasse	60		60		0.90	
3055.00	AG-Beiträge an Krankentaggeld-versicherungen	40		40		1.95	
3101.00	Betriebs-, Verbrauchsmaterial	200		200		106.75	
3143.00	Unterhalt Tiefbauten	10'000		10'000		6'587.50	
3170.00	Reisekosten und Spesen	350		350		310.20	
3637.00	Beiträge an private Haushalte	1'700		1'700		1'440.00	
3910.00	Interne Verrechnung von Dienstleistungen	14'230		0		18'551.36	

PDF-XChange Editor Click to BUY NOW! www.tracker-software.com

Erfolgsrechnung

PDF-XChange Editor Click to BUY NOW! www.tracker-software.com

Einwohnergemeinde		Budget 2024 Aufwand	Budget 2024 Ertrag	Budget 2023 Aufwand	Budget 2023 Ertrag	Rechnung 2022 Aufwand	Rechnung 2022 Ertrag
814	**Produktionsverbesserungen Pflanzen**			**260**			
8140	**Produktionsverbesserungen Pflanzen**			**260**			
3910.00	Interne Verrechnung von Dienstleistungen	0		260		0.00	
82	**Forstwirtschaft**	**14'690**		**10'600**		**6'568.80**	
820	**Forstwirtschaft**	**14'690**		**10'600**		**6'568.80**	
8200	**Forstwirtschaft**	**14'690**		**10'600**		**6'568.80**	
3000.00	Löhne, Tag- und Sitzungsgelder an Behörden und Kommissionen	600		600		0.00	
3612.00	Beitrag Beförsterung	14'000		10'000		6'568.80	
3637.00	Beiträge an private Haushalte	90		0		0.00	
87	**Brennstoffe und Energie**	**180'000**	**180'000**	**200'000**	**200'000**	**163'356.80**	**163'356.80**
879	**Energie, übriges**	**180'000**	**180'000**	**200'000**	**200'000**	**163'356.80**	**163'356.80**
8791	**Fernwärmebetrieb Energie, übriges [Gemeindebetrieb]**	**180'000**	**180'000**	**200'000**	**200'000**	**163'356.80**	**163'356.80**
3000.00	Löhne, Tag- und Sitzungsgelder an Behörden und Kommissionen	100		0		100.00	
3010.00	Löhne des Verwaltungs- und Betriebspersonals	5'000		7'000		4'645.00	
3050.00	AG-Beiträge AHV, IV, EO, ALV, Verwaltungskosten	330		460		514.45	
3053.00	AG-Beiträge an Unfallversicherungen	80		110		43.75	
3054.00	AG-Beiträge an Familienausgleichskasse	80		110		114.30	

PDF-XChange Editor Click to BUY NOW! www.tracker-software.com

Erfolgsrechnung

Einwohnergemeinde		Budget 2024 Aufwand	Budget 2024 Ertrag	Budget 2023 Aufwand	Budget 2023 Ertrag	Rechnung 2022 Aufwand	Rechnung 2022 Ertrag
3055.00	AG-Beiträge an Krankentaggeld-versicherungen	50		70		0.50	
3090.00	Aus- und Weiterbildung des Personals	1'000		1'000		0.00	
3100.00	Büromaterial	500		500		0.00	
3101.00	Betriebs-, Verbrauchsmaterial	1'000		1'000		447.45	
3120.00	Energie, Wasser, Abwasser	71'000		70'000		47'671.35	
3130.00	Dienstleistungen Dritter	3'780		5'500		3'364.85	
3144.00	Unterhalt Hochbauten	7'000		41'000		43'240.05	
3170.00	Reisekosten und Spesen	1'500		500		1'600.00	
3300.31	Planmässige Abschreibungen Tiefbauten	17'190		17'190		17'182.90	
3300.41	Planmässige Abschreibungen Hochbauten	18'000		18'000		18'000.00	
3409.01	Übrige Passivzinsen	4'000		4'110		3'714.00	
3612.00	Entschädigungen an Gemeinden und Gemeindeverbände	8'820		8'110		9'234.43	
4240.00	Benützungsgebühren und Dienst-leistungen		180'000		200'000		163'356.80
9010.00	Abschluss Spezialfinanzierun-gen und Fonds im EK, Ertragsüb	40'570		25'340		13'483.77	
9	**FINANZEN UND STEUERN**	**792'090**	**4'564'970**	**954'590**	**4'567'260**	**1'869'753.20**	**5'014'959.47**
91	**Steuern**	**26'980**	**3'967'880**	**25'000**	**3'835'140**	**4'144.75-**	**4'119'492.35**
910	**Steuern**	**26'980**	**3'967'880**	**25'000**	**3'835'140**	**4'144.75-**	**4'119'492.35**
9100	**Allgemeine Gemeindesteuern**	**24'000**	**3'755'000**	**22'000**	**3'704'100**	**7'274.75-**	**3'716'538.00**
3180.00	Wertberichtigungen auf Forde-rungen	2'000		2'000		0.00	
3180.09	Wertberichtigungen auf Forde-rungen	2'000		0		2'849.00-	
3181.00	Tatsächliche Forderungsverlus-te	20'000		20'000		17'207.85-	

PDF-XChange Editor Click to BUY NOW! www.tracker-software.com

Erfolgsrechnung

Einwohnergemeinde	Budget 2024 Aufwand	Budget 2024 Ertrag	Budget 2023 Aufwand	Budget 2023 Ertrag	Rechnung 2022 Aufwand	Rechnung 2022 Ertrag
3181.09 Eingang abgeschriebener Forderungen	0		0		12'782.10	
4000.00 Einkommenssteuern natürliche Personen		2'952'000		2'940'000		2'894'499.50
4000.10 Einkommenssteuern natürliche Personen frühere Jahre		160'000		180'000		143'639.89
4000.30 Pauschale Steueranrechnung natürliche Personen		2'000-		2'000-		1'777.55-
4001.00 Vermögenssteuern natürliche Personen		450'000		455'000		439'025.20
4001.10 Vermögenssteuern natürliche Personen frühere Jahre		35'000		32'000		25'229.01
4002.00 Quellensteuern natürliche Personen		100'000		72'000		122'211.15
4010.00 Gewinn- und Kapitalsteuern juristische Personen		60'000		27'100		93'710.80
9101 Sondersteuern	**2'980**	**212'880**	**3'000**	**131'040**	**3'130.00**	**402'954.35**
3601.00 Ertragsanteile an den Kanton	2'980		3'000		3'130.00	
4000.20 Einkommenssteuern natürliche Personen		10'000		24'000		1'843.20
4022.00 Grundstückgewinnsteuern		100'000		70'000		230'906.50
4024.00 Erbschafts- und Schenkungssteuern		85'000		20'000		152'384.65
4033.00 Hundetaxen		17'880		17'040		17'820.00
93 Finanz- und Lastenausgleich	**387'000**	**35'700**	**447'000**	**32'050**	**468'000.00**	**29'900.00**
930 Finanz- und Lastenausgleich	**387'000**	**35'700**	**447'000**	**32'050**	**468'000.00**	**29'900.00**
9300 Finanz- und Lastenausgleich	**387'000**	**35'700**	**447'000**	**32'050**	**468'000.00**	**29'900.00**
3621.50 Finanz- und Lastenausgleich an den Kanton	387'000		447'000		468'000.00	
4621.52 Übergangsbeiträge		0		1'000		1'000.00
4621.60 Ertrag aus Ausgleichszahlung		35'700		31'050		28'900.00

PDF-XChange Editor Click to BUY NOW! www.tracker-software.com

Erfolgsrechnung

Click to BUY NOW! PDF-XChange Editor www.tracker-software.com

Einwohnergemeinde		Budget 2024 Aufwand	Budget 2024 Ertrag	Budget 2023 Aufwand	Budget 2023 Ertrag	Rechnung 2022 Aufwand	Rechnung 2022 Ertrag
96	**Vermögens- und Schuldenverwaltung**	**99'650**	**71'530**	**65'960**	**70'680**	**31'379.49**	**479'729.80**
961	**Zinsen**	**82'860**	**55'450**	**18'050**	**54'600**	**8'886.45**	**56'204.10**
9610	**Zinsen**	**82'860**	**55'450**	**18'050**	**54'600**	**8'886.45**	**56'204.10**
3130.00	Dienstleistungen Dritter Post- / Bankspesen	500		500		395.80	
3400.00	Verzinsung laufende Verbindlichkeiten	5'810		6'260		3'975.90	
3401.00	Verzinsung Finanzverbindlichkeiten	73'500		6'500		1'495.85	
3409.00	Verpflichtungsverzinsung / Vorschussverzinsung	3'000		4'790		2'970.00	
3940.00	Interne Verrechnung von kalk. Zinsen und Finanzaufwand	50		0		48.90	
4401.00	Zinsen Forderungen und Kontokorrente		6'800		6'500		6'772.60
4409.01	Verpflichtungsverzinsung / Vorschussverzinsung		6'650		6'100		6'583.00
4420.00	Dividenden		42'000		42'000		43'028.50
4451.00	Erträge aus Beteiligungen VV		0		0		180.00-
963	**Liegenschaften des Finanzvermögens**	**16'790**	**16'080**	**47'910**	**16'080**	**22'493.04**	**423'525.70**
9630	**Liegenschaften des Finanzvermögens**	**16'790**	**16'080**	**47'910**	**16'080**	**22'493.04**	**423'525.70**
3430.40	Baulicher Unterhalt Liegenschaften FV	16'000		44'200		856.55	
3439.10	Ver- und Entsorgung	0		400		0.00	
3439.30	Sachversicherungsprämien	660		410		406.45	
3439.90	Übriger Liegenschaftsaufwand FV	0		1'000		252.70	

Click to BUY NOW! PDF-XChange Editor www.tracker-software.com

Erfolgsrechnung

Einwohnergemeinde		Budget 2024 Aufwand	Budget 2024 Ertrag	Budget 2023 Aufwand	Budget 2023 Ertrag	Rechnung 2022 Aufwand	Rechnung 2022 Ertrag
3440.00	Wertberichtigungen Finanzanlagen FV	0		0		20'809.00	
3910.00	Interne Verrechnung von Dienstleistungen	130		1'900		168.34	
4430.00	Pacht- und Mietzinse Liegenschaften FV		16'080		16'080		16'095.00
4443.00	Marktwertanpassungen Liegenschaften		0		0		407'430.70
97	**Rückverteilungen**		**200**		**200**		**458.00**
971	**Rückverteilungen aus CO2-Abgabe**		**200**		**200**		**458.00**
9710	**Rückverteilungen aus CO2-Abgabe**		**200**		**200**		**458.00**
4699.10	Rückverteilungen CO2-Abgabe		200		200		458.00
99	**Nicht aufgeteilte Posten**	**278'460**	**489'660**	**416'630**	**629'190**	**1'374'518.46**	**385'379.32**
990	**Nicht aufgeteilte Posten**	**278'410**	**278'410**	**416'600**	**416'600**	**367'269.42**	**367'269.42**
9901	**Bauamt**	**278'410**	**278'410**	**416'600**	**416'600**	**367'269.42**	**367'269.42**
3010.00	Löhne des Verwaltungs- und Betriebspersonals	184'770		281'992		265'695.85	
3010.09	Erstattung vom Lohn des Personals	0		0		1'914.80-	
3050.00	AG-Beiträge AHV, IV, EO, ALV, Verwaltungskosten	11'730		18'230		18'798.85	
3052.00	AG-Beiträge an Pensionskassen	16'770		42'708		36'619.40	
3053.00	AG-Beiträge an Unfallversicherungen	2'760		4'290		7'720.65	
3054.00	AG-Beiträge an Familienausgleichskasse	2'630		4'090		3'842.95	

PDF-XChange Editor Click to BUY NOW! www.tracker-software.com

Erfolgsrechnung

Einwohnergemeinde	Budget 2024 Aufwand	Budget 2024 Ertrag	Budget 2023 Aufwand	Budget 2023 Ertrag	Rechnung 2022 Aufwand	Rechnung 2022 Ertrag
3055.00 AG-Beiträge an Krankentaggeld-versicherungen	1'760		2'740		2'793.05	
3090.00 Aus- und Weiterbildung des Personals	2'800		4'000		2'253.15	
3091.00 Personalwerbung	0		1'000		5'389.30	
3099.00 Übriger Personalaufwand	450		1'450		425.00	
3100.00 Büromaterial	1'000		1'000		1'132.00	
3101.00 Betriebs-, Verbrauchsmaterial	15'000		15'000		9'214.55	
3105.00 Lebensmittel	1'500		1'500		475.45	
3111.00 Maschinen, Geräte und Fahrzeuge	0		2'210		0.00	
3112.00 Kleider, Wäsche, Vorhänge	3'500		4'000		649.20	
3120.00 Energie, Wasser, Abwasser	6'180		5'980		877.05	
3130.00 Dienstleistungen Dritter	2'150		3'000		1'581.82	
3134.00 Sachversicherungsprämien	4'980		4'980		4'757.15	
3137.00 Steuern und Abgaben	1'430		1'430		1'430.00	
3141.00 Unterhalt Strassen / Verkehrswege	500		1'000		0.00	
3144.00 Unterhalt Hochbauten	1'000		1'000		1'062.05	
3151.00 Unterhalt Apparate, Maschinen, Geräte, Fahrzeuge, Werkzeuge	17'000		14'000		4'466.75	
3170.00 Reisekosten und Spesen	500		1'000		0.00	
4260.00 Rückerstattungen und Kostenbeteiligungen Dritter		5'000		0		10'787.00
4612.00 Entschädigungen von Gemeinden und Gemeindeverbänden		67'060		107'940		87'437.18
4910.00 Interne Verrechnung von Dienstleistungen		206'350		308'660		269'045.24
995 Neutrale Aufwendungen und Erträge	**50**	**18'050**	**30**	**18'000**	**48.90**	**18'109.90**
9950 Neutrale Aufwendungen und Erträge		**18'000**		**18'000**		**18'061.00**
4290.00 Übrige Entgelte		18'000		18'000		18'061.00

Click to BUY NOW! PDF-XChange Editor www.tracker-software.com

Erfolgsrechnung

Einwohnergemeinde		Budget 2024 Aufwand	Budget 2024 Ertrag	Budget 2023 Aufwand	Budget 2023 Ertrag	Rechnung 2022 Aufwand	Rechnung 2022 Ertrag
9951	**Stiftungen**	**50**	**50**	**30**		**48.90**	**48.90**
3511.00	Einlagen in Fonds des EK	20		0		18.90	
3612.00	Entschädigungen an Gemeinden und Gemeindeverbände	30		30		30.00	
4940.00	Interne Verrechnung von kalk. Zinsen und Finanzaufwand		50		0		48.90
999	**Abschluss**		**193'200**		**194'590**	**1'007'200.14**	
9990	**Abschluss**		**193'200**		**194'590**	**1'007'200.14**	
9000.00	Ertragsüberschuss Erfolgsrechnung	0		0		1'007'200.14	
9001.00	Aufwandüberschuss Erfolgsrechnung		193'200		194'590		0.00

Click to BUY NOW! PDF-XChange Editor www.tracker-software.com

Erfolgsrechnung

PDF-XChange Editor Click to BUY NOW! www.tracker-software.com

Einwohnergemeinde Artengliederung		Budget 2024 Aufwand	Budget 2024 Ertrag	Budget 2023 Aufwand	Budget 2023 Ertrag	Rechnung 2022 Aufwand	Rechnung 2022 Ertrag
	Einwohnergemeinde	**5'886'310**	**5'886'310**	**5'963'510**	**5'963'510**	**6'281'349.86**	**6'281'349.86**
3	**Aufwand**	**5'769'140**		**5'841'520**		**5'157'105.21**	
30	Personalaufwand	1'059'930		1'209'710		1'121'315.20	
31	Sach- und übriger Betriebsaufwand	1'390'460		1'494'640		1'316'993.77	
33	Abschreibungen Verwaltungsvermögen	614'450		411'020		268'104.10	
34	Finanzaufwand	105'840		70'490		37'349.45	
35	Einlagen in Fonds und Spezialfinanzierungen	20				22'466.48-	
36	Transferaufwand	2'389'420		2'344'380		2'164'102.63	
38	Ausserordentlicher Aufwand	120		120		112.40	
39	Interne Verrechnungen	208'900		311'160		271'594.14	
4	**Ertrag**		**5'681'910**		**5'715'850**		**6'281'298.73**
40	Fiskalertrag		3'967'880		3'835'140		4'119'492.35
42	Entgelte		1'009'220		1'042'950		1'035'757.86
44	Finanzertrag		79'170		80'760		491'739.80
45	Entnahmen aus Fonds und Spezialfinanzierungen		5'000		11'000		
46	Transferertrag		411'740		434'840		362'714.58
49	Interne Verrechnungen		208'900		311'160		271'594.14
9	**Abschlusskonten**	**117'170**	**204'400**	**121'990**	**247'660**	**1'124'244.65**	**51.13**
90	Abschluss Erfolgsrechnung	117'170	204'400	121'990	247'660	1'124'244.65	51.13

PDF-XChange Editor Click to BUY NOW! www.tracker-software.com

Erfolgsrechnung

PDF-XChange Editor Click to BUY NOW! www.tracker-software.com

Einwohnergemeinde Artengliederung		Budget 2024 Aufwand	Budget 2024 Ertrag	Budget 2023 Aufwand	Budget 2023 Ertrag	Rechnung 2022 Aufwand	Rechnung 2022 Ertrag
3	**Aufwand**	**5'769'140**		**5'841'520**		**5'157'105.21**	
30	**Personalaufwand**	**1'059'930**		**1'209'710**		**1'121'315.20**	
300	**Behörden und Kommissionen**	**102'400**		**102'610**		**99'413.15**	
3000	Löhne, Tag- und Sitzungsgelder an Behörden und Kommissionen	102'400		102'610		99'413.15	
301	**Löhne des Verwaltungs- und Betriebspersonals**	**730'550**		**811'672**		**786'035.25**	
3010	Löhne des Verwaltungs- und Betriebspersonals	730'550		811'672		786'035.25	
302	**Löhne der Lehrkräfte**	**22'830**		**18'920**		**20'562.65**	
3020	Löhne der Lehrkräfte	22'830		18'920		20'562.65	
305	**Arbeitgeberbeiträge**	**147'900**		**184'578**		**169'490.85**	
3050	AG-Beiträge AHV, IV, EO, ALV, Verwaltungskosten	50'920		56'060		54'598.70	
3052	AG-Beiträge an Pensionskassen	66'480		94'848		79'132.30	
3053	AG-Beiträge an Unfallversicher ungen	11'710		12'930		15'776.45	
3054	AG-Beiträge an Familienaus-gleichskasse	11'480		12'630		11'795.10	
3055	AG-Beiträge an Krankentaggeld-versicherungen	7'310		8'110		8'188.30	
306	**Arbeitgeberleistungen**	**11'850**		**21'700**			
3064	Überbrückungsrenten	11'850		21'700			
309	**Übriger Personalaufwand**	**44'400**		**70'230**		**45'813.30**	
3090	Aus- und Weiterbildung des Personals	32'480		44'750		25'224.45	
3091	Personalwerbung			3'000		11'111.10	
3099	Übriger Personalaufwand	11'920		22'480		9'477.75	

PDF-XChange Editor Click to BUY NOW! www.tracker-software.com

Erfolgsrechnung

Click to BUY NOW! PDF-XChange Editor www.tracker-software.com

Einwohnergemeinde Artengliederung		Budget 2024 Aufwand	Budget 2024 Ertrag	Budget 2023 Aufwand	Budget 2023 Ertrag	Rechnung 2022 Aufwand	Rechnung 2022 Ertrag
31	**Sach- und übriger Betriebsaufwand**	**1'390'460**		**1'494'640**		**1'316'993.77**	
310	**Material- und Warenaufwand**	**159'490**		**150'440**		**123'857.83**	
3100	Büromaterial	11'200		9'300		12'567.80	
3101	Betriebs-, Verbrauchsmaterial	67'600		63'820		45'485.79	
3102	Drucksachen, Publikationen	24'380		27'080		29'971.31	
3103	Fachliteratur, Zeitschriften	9'010		9'010		8'588.78	
3104	Lehrmittel	44'680		38'690		26'140.25	
3105	Lebensmittel	2'120		2'140		720.00	
3106	Medizinisches Material	500		400		383.90	
311	**Nicht aktivierbare Anlagen**	**87'110**		**94'070**		**111'994.38**	
3110	Büromöbel und -geräte, Schulmobiliar	40'650		21'150		49'844.30	
3111	Maschinen, Geräte und Fahrzeuge	29'460		54'960		55'874.19	
3112	Kleider, Wäsche, Vorhänge	17'000		17'960		6'275.89	
312	**Ver- und Entsorgung Liegenschaften VV**	**179'340**		**180'280**		**132'873.44**	
3120	Ver- und Entsorgung Liegenschaften VV	179'340		180'280		132'873.44	
313	**Dienstleistungen und Honorare**	**401'110**		**496'350**		**397'178.68**	
3130	Dienstleistungen Dritter	201'800		204'260		168'443.48	
3132	Honorare externe Berater, Gutachter, Fachexperten etc.	173'000		266'010		206'387.85	
3134	Sachversicherungsprämien	21'130		21'010		16'928.40	
3136	Honorare privatärztlicher Tätigkeit	3'270		3'200		3'528.85	
3137	Steuern und Abgaben	1'910		1'870		1'890.10	
314	**Baulicher und betrieblicher Unterhalt**	**363'900**		**411'650**		**423'338.58**	

Click to BUY NOW! PDF-XChange Editor www.tracker-software.com

Erfolgsrechnung

Einwohnergemeinde Artengliederung		Budget 2024 Aufwand	Budget 2024 Ertrag	Budget 2023 Aufwand	Budget 2023 Ertrag	Rechnung 2022 Aufwand	Rechnung 2022 Ertrag
3141	Unterhalt Strassen / Verkehrswege	166'400		177'150		181'434.63	
3143	Unterhalt Tiefbauten	106'000		106'000		78'837.80	
3144	Unterhalt Hochbauten	91'500		128'500		163'066.15	
315	**Unterhalt Mobilien und immaterielle Anlagen**	**61'790**		**43'620**		**34'040.15**	
3150	Unterhalt Büromöbel und -geräte, Schulmobiliar	6'400		4'400			
3151	Unterhalt Apparate, Maschinen, Geräte, Fahrzeuge, Werkzeuge	40'790		30'150		26'668.85	
3153	Informatik-Unterhalt (Hardware)	8'530		4'000		4'453.60	
3158	Unterhalt immaterielle Anlagen	6'070		5'070		2'917.70	
316	**Mieten, Leasing, Pachten, Benützungsgebühren**	**19'900**		**16'650**		**17'665.50**	
3161	Mieten, Benützungskosten Anlagen	3'050		3'050		3'050.00	
3162	Raten für operatives Leasing	14'070		12'320		13'335.50	
3169	Übrige Mieten und Benützungskosten	2'780		1'280		1'280.00	
317	**Spesenentschädigungen**	**90'610**		**75'470**		**84'039.90**	
3170	Reisekosten und Spesen	67'400		60'000		72'092.10	
3171	Exkursionen, Schulreisen und Lager	23'210		15'470		11'947.80	
318	**Wertberichtigungen auf Forderungen**	**24'000**		**22'000**		**11'078.75-**	
3180	Wertberichtigungen auf Forderungen	4'000		2'000		2'849.00-	
3181	Tatsächliche Forderungsverluste	20'000		20'000		8'229.75-	
319	**Verschiedener Betriebsaufwand**	**3'210**		**4'110**		**3'084.06**	
3199	Übriger Betriebsaufwand	3'210		4'110		3'084.06	

PDF-XChange Editor Click to BUY NOW! www.tracker-software.com

Erfolgsrechnung

Einwohnergemeinde Artengliederung		Budget 2024 Aufwand	Budget 2024 Ertrag	Budget 2023 Aufwand	Budget 2023 Ertrag	Rechnung 2022 Aufwand	Rechnung 2022 Ertrag
33	**Abschreibungen Verwaltungsvermögen**	**614'450**		**411'020**		**268'104.10**	
330	**Abschreibungen Sachanlagen VV**	**614'450**		**411'020**		**268'104.10**	
3300	Planmässige Abschreibungen Sachanlagen	614'450		411'020		268'104.10	
34	**Finanzaufwand**	**105'840**		**70'490**		**37'349.45**	
340	**Zinsaufwand**	**89'180**		**24'480**		**15'024.75**	
3400	Verzinsung laufende Verbindlichkeiten	5'810		6'260		3'975.90	
3401	Verzinsung Finanzverbindlichkeiten	73'500		6'500		1'495.85	
3409	Übrige Passivzinsen	9'870		11'720		9'553.00	
343	**Liegenschaftenaufwand Finanzvermögen**	**16'660**		**46'010**		**1'515.70**	
3430	Baulicher Unterhalt Liegenschaften FV	16'000		44'200		856.55	
3439	Übriger Liegenschaftsaufwand FV	660		1'810		659.15	
344	**Wertberichtigungen Anlagen FV**					**20'809.00**	
3440	Wertberichtigungen Finanzanlagen FV					20'809.00	
35	**Einlagen in Fonds und Spezialfinanzierungen**	**20**				**22'466.48-**	
350	**Einlagen in Fonds im Fremdkapital**					**22'485.38-**	
3501	Einlagen in Fonds des FK					22'485.38-	
351	**Einlagen in Fonds und Spezialfinanzierungen im Eigenkapital**	**20**				**18.90**	

PDF-XChange Editor Click to BUY NOW! www.tracker-software.com

Erfolgsrechnung

Einwohnergemeinde Artengliederung		Budget 2024 Aufwand	Budget 2024 Ertrag	Budget 2023 Aufwand	Budget 2023 Ertrag	Rechnung 2022 Aufwand	Rechnung 2022 Ertrag
3511	Einlagen in Fonds des EK	20				18.90	
36	**Transferaufwand**	**2'389'420**		**2'344'380**		**2'164'102.63**	
360	**Ertragsanteile an Dritte**	**12'980**		**9'300**		**13'261.10**	
3601	Ertragsanteile an den Kanton	12'980		9'300		13'261.10	
361	**Entschädigungen an Gemeinwesen**	**677'860**		**665'720**		**567'225.65**	
3611	Entschädigungen an den Kanton	33'990		29'490		30'311.55	
3612	Entschädigungen an Gemeinden und Gemeindeverbände	630'120		627'790		522'844.10	
3614	Entschädigungen an öffentliche Unternehmungen	13'750		8'440		14'070.00	
362	**Finanz- und Lastenausgleich**	**387'000**		**447'000**		**468'000.00**	
3621	Finanz- und Lastenausgleich an den Kanton	387'000		447'000		468'000.00	
363	**Beiträge an Gemeinwesen und Dritte**	**1'260'160**		**1'170'940**		**1'064'210.18**	
3631	Beiträge an den Kanton	871'950		853'280		740'557.55	
3632	Beiträge an Gemeinden und Gemeindeverbände	92'300		94'810		86'335.01	
3634	Beiträge an öffentliche Unternehmungen	38'850		40'000		42'850.00	
3635	Beiträge an private Unternehmungen	2'730		1'410		1'210.00	
3636	Beiträge an private Organisationen ohne Erwerbszweck	60'440		52'880		47'540.10	
3637	Beiträge an private Haushalte	193'890		128'560		145'717.52	
366	**Abschreibungen Investitionsbeiträge**	**51'420**		**51'420**		**51'405.70**	
3660	Planmässige Abschreibung Investitionsbeiträge	51'420		51'420		51'405.70	

Click to BUY NOW! PDF-XChange Editor www.tracker-software.com

Erfolgsrechnung

PDF-XChange Editor Click to BUY NOW! www.tracker-software.com

Einwohnergemeinde Artengliederung		Budget 2024 Aufwand	Budget 2024 Ertrag	Budget 2023 Aufwand	Budget 2023 Ertrag	Rechnung 2022 Aufwand	Rechnung 2022 Ertrag
38	**Ausserordentlicher Aufwand**	**120**		**120**		**112.40**	
389	**Einlagen in das Eigenkapital**	**120**		**120**		**112.40**	
3899	Abtragung Bilanzfehlbetrag	120		120		112.40	
39	**Interne Verrechnungen**	**208'900**		**311'160**		**271'594.14**	
391	**Interne Verrechnung von Dienstleistungen**	**206'350**		**308'660**		**269'045.24**	
3910	Interne Verrechnung von Dienstleistungen	206'350		308'660		269'045.24	
392	**Interne Verrechnung von Pacht, Mieten, Benützungskosten**	**2'500**		**2'500**		**2'500.00**	
3920	Interne Verrechnung von Pacht, Mieten, Benützungskosten	2'500		2'500		2'500.00	
394	**Interne Verrechnung von kalk. Zinsen und Finanzaufwand**	**50**				**48.90**	
3940	Interne Verrechnung von kalk. Zinsen und Finanzaufwand	50				48.90	
4	**Ertrag**		**5'681'910**		**5'715'850**		**6'281'298.73**
40	**Fiskalertrag**		**3'967'880**		**3'835'140**		**4'119'492.35**
400	**Direkte Steuern natürliche Personen**		**3'705'000**		**3'701'000**		**3'624'670.40**
4000	Einkommenssteuern natürliche Personen		3'120'000		3'142'000		3'038'205.04
4001	Vermögenssteuern natürliche Personen		485'000		487'000		464'254.21
4002	Quellensteuern natürliche Personen		100'000		72'000		122'211.15

PDF-XChange Editor Click to BUY NOW! www.tracker-software.com

Erfolgsrechnung

PDF-XChange Editor Click to BUY NOW! www.tracker-software.com

Einwohnergemeinde Artengliederung		Budget 2024 Aufwand	Budget 2024 Ertrag	Budget 2023 Aufwand	Budget 2023 Ertrag	Rechnung 2022 Aufwand	Rechnung 2022 Ertrag
401	**Direkte Steuern juristische Personen**		**60'000**		**27'100**		**93'710.80**
4010	Gewinn- und Kapitalsteuern juristische Personen		60'000		27'100		93'710.80
402	**Übrige Direkte Steuern**		**185'000**		**90'000**		**383'291.15**
4022	Vermögensgewinnsteuern		100'000		70'000		230'906.50
4024	Erbschafts- und Schenkungssteuern		85'000		20'000		152'384.65
403	**Besitz- und Aufwandsteuern**		**17'880**		**17'040**		**17'820.00**
4033	Hundetaxen		17'880		17'040		17'820.00
42	**Entgelte**		**1'009'220**		**1'042'950**		**1'035'757.86**
420	**Ersatzabgaben**		**27'000**		**25'000**		**28'979.50**
4200	Ersatzabgaben		27'000		25'000		28'979.50
421	**Gebühren für Amtshandlungen**		**76'500**		**67'500**		**88'294.81**
4210	Gebühren für Amtshandlungen		76'500		67'500		88'294.81
423	**Schul- und Kursgelder**		**6'900**		**7'100**		**7'955.00**
4231	Kursgelder		6'900		7'100		7'955.00
424	**Benützungsgebühren und Dienstleistungen**		**805'240**		**851'860**		**738'185.19**
4240	Benützungsgebühren und Dienstleistungen		805'240		851'860		738'185.19
426	**Rückerstattungen**		**59'580**		**62'490**		**138'307.56**
4260	Rückerstattungen und Kostenbeteiligungen Dritter		59'580		62'490		138'307.56
427	**Bussen**		**16'000**		**11'000**		**15'974.[illegible]**
4270	Bussen		16'000		11'000		15'[illegible]60

PDF-XChange Editor Click to BUY NOW! www.tracker-software.com

Erfolgsrechnung

Click to BUY NOW! PDF-XChange Editor www.tracker-software.com

Einwohnergemeinde Artengliederung		Budget 2024 Aufwand	Budget 2024 Ertrag	Budget 2023 Aufwand	Budget 2023 Ertrag	Rechnung 2022 Aufwand	Rechnung 2022 Ertrag
429	**Übrige Entgelte**		**18'000**		**18'000**		**18'061.00**
4290	Übrige Entgelte		18'000		18'000		18'061.00
44	**Finanzertrag**		**79'170**		**80'760**		**491'739.80**
440	**Zinsertrag**		**16'450**		**15'640**		**16'325.60**
4401	Zinsen Forderungen und Kontokorrente		6'800		6'500		6'772.60
4409	Übrige Zinsen von Finanzvermögen		9'650		9'140		9'553.00
442	**Beteiligungsertrag FV**		**42'000**		**42'000**		**43'028.50**
4420	Dividenden		42'000		42'000		43'028.50
443	**Liegenschaftenertrag FV**		**16'080**		**16'080**		**16'095.00**
4430	Pacht- und Mietzinse Liegenschaften FV		16'080		16'080		16'095.00
444	**Wertberichtigungen Anlagen FV**						**407'430.70**
4443	Marktwertanpassungen Liegenschaften						407'430.70
445	**Finanzertrag aus Darlehen und Beteiligungen des VV**						**180.00-**
4451	Erträge aus Beteiligungen VV						180.00-
447	**Liegenschaftenertrag VV**		**4'640**		**7'040**		**9'040.00**
4470	Pacht- und Mietzinse Liegenschaften VV		4'640		7'040		9'040.00
45	**Entnahmen aus Fonds und Spezialfinanzierungen**		**5'000**		**11'000**		
450	**Entnahmen aus Fonds im Fremdkapital**		**5'000**		**11'000**		
4501	Entnahmen aus Fonds des FK		5'000		11'000		

Click to BUY NOW! PDF-XChange Editor www.tracker-software.com

Erfolgsrechnung

Einwohnergemeinde Artengliederung		Budget 2024 Aufwand	Budget 2024 Ertrag	Budget 2023 Aufwand	Budget 2023 Ertrag	Rechnung 2022 Aufwand	Rechnung 2022 Ertrag
46	**Transferertrag**		**411'740**		**434'840**		**362'714.58**
461	**Entschädigungen von Gemeinwesen**		**260'800**		**285'370**		**244'912.63**
4610	Entschädigungen vom Bund		75'500		58'000		35'079.20
4611	Entschädigungen vom Kanton		6'650		50		6'814.70
4612	Entschädigungen von Gemeinden und Gemeindeverbänden		178'650		227'320		203'018.73
462	**Finanz- und Lastenausgleich**		**35'700**		**32'050**		**29'900.00**
4621	Finanz- und Lastenausgleich vom Kanton		35'700		32'050		29'900.00
463	**Beiträge von Gemeinwesen und Dritten**		**31'650**		**31'650**		**27'746.30**
4631	Beiträge vom Kanton		31'650		31'650		27'746.30
466	**Auflösung passivierte Investitionsbeiträge**		**83'390**		**85'570**		**59'697.65**
4660	Planmässige Auflösung passivierter Investitionsbeiträge		83'390		85'570		59'697.65
469	**Verschiedener Transferertrag**		**200**		**200**		**458.00**
4699	Rückverteilungen		200		200		458.00
49	**Interne Verrechnungen**		**208'900**		**311'160**		**271'594.14**
491	**Interne Verrechnung von Dienstleistungen**		**206'350**		**308'660**		**269'045.24**
4910	Interne Verrechnung von Dienstleistungen		206'350		308'660		269'045.24
492	**Interne Verrechnung von Pacht, Mieten, Benützungskosten**		**2'500**		**2'500**		**2'500.00**
4920	Interne Verrechnung von Pacht, Mieten, Benützungskosten		2'500		2'500		2'500.00

PDF-XChange Editor Click to BUY NOW! www.tracker-software.com

Erfolgsrechnung

Einwohnergemeinde Artengliederung		Budget 2024 Aufwand	Budget 2024 Ertrag	Budget 2023 Aufwand	Budget 2023 Ertrag	Rechnung 2022 Aufwand	Rechnung 2022 Ertrag
494	**Interne Verrechnung von kalk. Zinsen und Finanzaufwand**		**50**				**48.90**
4940	Interne Verrechnung von kalk. Zinsen und Finanzaufwand		50				48.90
9	**Abschlusskonten**	**117'170**	**204'400**	**121'990**	**247'660**	**1'124'244.65**	**51.13**
90	**Abschluss Erfolgsrechnung**	**117'170**	**204'400**	**121'990**	**247'660**	**1'124'244.65**	**51.13**
900	**Abschluss allgemeiner Haushalt**		**193'200**		**194'590**	**1'007'200.14**	
9000	Ertragsüberschuss Erfolgsrechnung					1'007'200.14	
9001	Aufwandüberschuss Erfolgsrechnung		193'200		194'590		
901	**Abschluss Spezialfinanzierungen**	**117'170**	**11'200**	**121'990**	**53'070**	**117'044.51**	**51.13**
9010	Abschluss Spezialfinanzierungen und Fonds im EK, Ertragsüb	117'170		121'990		117'044.51	
9011	Abschluss Spezialfinanzierungen und Fonds im EK, Aufwandüb		11'200		53'070		51.13

PDF-XChange Editor Click to BUY NOW! www.tracker-software.com

Investitionsrechnung

Einwohnergemeinde Artengliederung		Budget 2024 Ausgaben	Budget 2024 Einnahmen	Budget 2023 Ausgaben	Budget 2023 Einnahmen	Rechnung 2022 Ausgaben	Rechnung 2022 Einnahmen
	Einwohnergemeinde	**2'739'320**	**2'739'320**	**2'432'320**	**2'432'320**	**3'361'366.29**	**3'361'366.29**
50	**Sachanlagen**	**1'675'970**		**1'308'970**		**2'864'169.54**	
501	Strassen / Verkehrswege	78'100		78'100		21'001.05	
502	Wasserbau			50'000		33'221.35	
503	Tiefbauten	1'245'000		1'133'000		202'916.20	
504	Hochbauten	350'000		45'000		2'604'177.64	
506	Mobilien	2'870		2'870		2'853.30	
52	**Immaterielle Anlagen**	**100'000**		**60'000**		**39'629.80**	
529	Übrige immaterielle Anlagen	100'000		60'000		39'629.80	
56	**Investitionsbeiträge**	**719'250**		**719'250**		**151'555.90**	
561	Investitionsbeiträge an den Kanton	719'250		719'250		151'555.90	
59	**Übertrag an Bilanz**	**244'100**		**344'100**		**306'011.05**	
590	Passivierungen	244'100		344'100		306'011.05	
63	**Investitionsbeiträge**		**244'100**		**344'100**		**306'011.05**
631	Investitionsbeiträge vom Kanton		44'100		44'100		
637	Investitionsbeiträge von privaten Haushalten		200'000		300'000		306'011.05
69	**Übertrag an Bilanz**		**2'495'220**		**2'088'220**		**3'055'355.24**
690	Aktivierungen		2'495'220		2'088'220		3'055'[illegible]24

PDF-XChange Editor Click to BUY NOW! www.tracker-software.com

Investitionsrechnung

PDF-XChange Editor Click to BUY NOW! www.tracker-software.com

Einwohnergemeinde Artengliederung		Budget 2024 Ausgaben	Budget 2024 Einnahmen	Budget 2023 Ausgaben	Budget 2023 Einnahmen	Rechnung 2022 Ausgaben	Rechnung 2022 Einnahmen
50	Sachanlagen	1'675'970		1'308'970		2'864'169.54	
501	Strassen / Verkehrswege	78'100		78'100		21'001.05	
5010	Strassen / Verkehrswege	78'100		78'100		21'001.05	
502	Wasserbau			50'000		33'221.35	
5020	Wasserbau			50'000		33'221.35	
503	Tiefbauten	1'245'000		1'133'000		202'916.20	
5030	Tiefbauten	1'245'000		1'133'000		202'916.20	
504	Hochbauten	350'000		45'000		2'604'177.64	
5040	Hochbauten	350'000		45'000		2'604'177.64	
506	Mobilien	2'870		2'870		2'853.30	
5060	Mobilien	2'870		2'870		2'853.30	
52	Immaterielle Anlagen	100'000		60'000		39'629.80	
529	Übrige immaterielle Anlagen	100'000		60'000		39'629.80	
5290	Übrige immaterielle Anlagen	100'000		60'000		39'629.80	
56	Investitionsbeiträge	719'250		719'250		151'555.90	
561	Investitionsbeiträge an den Kanton	719'250		719'250		151'555.90	
5610	Investitionsbeiträge an den Kanton	719'250		719'250		151'555.90	

PDF-XChange Editor Click to BUY NOW! www.tracker-software.com

Investitionsrechnung

Einwohnergemeinde Artengliederung		Budget 2024 Ausgaben	Budget 2024 Einnahmen	Budget 2023 Ausgaben	Budget 2023 Einnahmen	Rechnung 2022 Ausgaben	Rechnung 2022 Einnahmen
59	Übertrag an Bilanz	244'100		344'100		306'011.05	
590	Passivierungen	244'100		344'100		306'011.05	
5900	Passivierte Einnahmen	244'100		344'100		306'011.05	
63	Investitionsbeiträge		244'100		344'100		306'011.05
631	Investitionsbeiträge vom Kanton		44'100		44'100		
6310	Investitionsbeiträge vom Kanton		44'100		44'100		
637	Investitionsbeiträge von privaten Haushalten		200'000		300'000		306'011.05
6370	Investitionsbeiträge von privaten Haushalten		200'000		300'000		306'011.05
69	Übertrag an Bilanz		2'495'220		2'088'220		3'055'355.24
690	Aktivierungen		2'495'220		2'088'220		3'055'355.24
6900	Aktivierte Ausgaben		2'495'220		2'088'220		3'055'355.24

PDF-XChange Editor Click to BUY NOW! www.tracker-software.com

Investitionsrechnung

Einwohnergemeinde		Budget 2024		Budget 2023		Rechnung 2022	
		Ausgaben	Einnahmen	Ausgaben	Einnahmen	Ausgaben	Einnahmen
	Einwohnergemeinde	**2'739'320**	**2'739'320**	**2'432'320**	**2'432'320**	**3'361'366.29**	**3'361'366.29**
2	Bildung	352'870	0	47'870	0	2'607'030.94	0.00
			352'870		47'870		2'607'030.94
6	Verkehr und Nachrichten-übermittlung	797'350	0	797'350	0	172'556.95	0.00
			797'350		797'350		172'556.95
7	Umweltschutz und Raumordnung	1'345'000	244'100	1'243'000	344'100	275'767.35	306'011.05
			1'100'900		898'900	30'243.70	
9	Abschluss	244'100	2'495'220	344'100	2'088'220	306'011.05	3'055'355.24
		2'251'120		1'744'120		2'749'344.19	

PDF-XChange Editor Click to BUY NOW! www.tracker-software.com
PDF-XChange Editor Click to BUY NOW! www.tracker-software.com

Investitionsrechnung

Einwohnergemeinde		Budget 2024 Ausgaben	Budget 2024 Einnahmen	Budget 2023 Ausgaben	Budget 2023 Einnahmen	Rechnung 2022 Ausgaben	Rechnung 2022 Einnahmen
2	**Bildung**	**352'870**		**47'870**		**2'607'030.94**	
21	**Obligatorische Schule**	**352'870**		**47'870**		**2'607'030.94**	
213	**Oberstufe**	**2'870**		**2'870**		**2'853.30**	
2130	**Oberstufe**	**2'870**		**2'870**		**2'853.30**	
5060.01	Mobilien (2022 - 2024) Kreisschule Anschaffung IT GV-Beschluss vom 03.12.2021 Betrag CHF 765'000.00	2'870		2'870		2'853.30	
217	**Schulliegenschaften**	**350'000**		**45'000**		**2'604'177.64**	
2170	**Schulliegenschaften**	**350'000**		**45'000**		**2'604'177.64**	
5040.08	Neubau Schulhaus GV-Beschluss vom 22.11.2019 Betrag CHF 5'600'000.00	0		0		2'544'342.29	
5040.09	Erneuerung Stützmauer Schulhaus GV-Beschluss vom 22.11.2019 Betrag CHF 180'000.00	0		45'000		59'835.35	
5040.10	Hochbauten Planung Mehrzweckhalle	350'000		0		0.00	
6	**Verkehr und Nachrichten-übermittlung**	**797'350**		**797'350**		**172'556.95**	
61	**Strassenverkehr**	**797'350**		**797'350**		**134'513.65**	
613	**Kantonsstrassen, übrige**	**719'250**		**719'250**		**113'512.60**	
6130	**Kantonsstrassen, übrige**	**719'250**		**719'250**		**113'512.60**	
5610.02	Investitionsbeiträge Köbi-Areal K338/338	0		0		3'819.75	
5610.03	K339, Ersatz S-13217 Stützmauer	0		0		109'692.85	

PDF-XChange Editor Click to BUY NOW! www.tracker-software.com

Investitionsrechnung

Einwohnergemeinde		Budget 2024 Ausgaben	Budget 2024 Einnahmen	Budget 2023 Ausgaben	Budget 2023 Einnahmen	Rechnung 2022 Ausgaben	Rechnung 2022 Einnahmen
5610.04	Knoten Köbiareal K338/339 Ausführung GV-Beschluss vom 03.06.2022 Betrag CHF 719'250.00	719'250		719'250		0.00	
615	**Gemeindestrassen**	**78'100**		**78'100**		**21'001.05**	
6150	**Gemeindestrassen**	**78'100**		**78'100**		**21'001.05**	
5010.06	Sanierung Seestrasse GV-Beschluss vom 27.11.2015 Betrag CHF 1'270'000.00	0		0		1'375.00	
5010.10	Erneuerung Strassenentwässerung Hobacker/Oberdorfstr. GV-Beschluss vom 08.06.2018 Betrag CHF 210'000.00	0		0		320.00	
5010.12	Sanierung Gräfli GV-Beschluss vom 14.06.2019 Betrag CHF 559'000.00	0		0		19'306.05	
5010.13	Strassen / Verkehrswege Köbiareal K338/339 GV-Beschluss vom 03.06.2022 Betrag CHF 78'100.00	78'100		78'100		0.00	
62	**Öffentlicher Verkehr**					**38'043.30**	
622	**Regionalverkehr**					**38'043.30**	
6220	**Regional- und Agglomerationsverkehr**					**38'043.30**	
5610.00	Investitionsbeiträge an den Kanton	0		0		38'043.30	
7	**Umweltschutz und Raumordnung**	**1'345'000**	**244'100**	**1'243'000**	**344'100**	**275'767.35**	**306'011.05**
71	**Wasserversorgung**	**153'000**	**100'000**	**153'000**	**100'000**	**140'912.45**	**50'558.15**
710	**Wasserwerk**	**153'000**	**100'000**	**153'000**	**100'000**	**140'912.45**	**50'558.15**
7101	**Wasserwerk (Gemeindebetrieb)**	**153'000**	**100'000**	**153'000**	**100'000**	**140'912.45**	**50'558.15**

PDF-XChange Editor Click to BUY NOW! www.tracker-software.com

Investitionsrechnung

Click to BUY NOW! PDF-XChange Editor www.tracker-software.com

Einwohnergemeinde		Budget 2024 Ausgaben	Budget 2024 Einnahmen	Budget 2023 Ausgaben	Budget 2023 Einnahmen	Rechnung 2022 Ausgaben	Rechnung 2022 Einnahmen
5030.15 Hobackerquellen; Integration in Wasserversorgung GV-Beschluss vom 19.05.2017 Betrag CHF 572'400.00		0		0		327.65	
5030.17 Neubau Wasserleitung Gräfli GV-Beschluss vom 14.06.2019 Betrag CHF 247'500.00		0		0		215.25	
5030.18 Neues Netzleitsystem GV-Beschluss vom 04.06.2021 Betrag CHF 195'000.00		0		0		140'369.55	
5030.19 Köbiareal K338/339 GV-Beschluss vom 03.06.2022 Betrag CHF 153'000.00		153'000		153'000		0.00	
6370.00 Wasseranschlussgebühren			100'000		100'000		50'558.15
72	**Abwasserbeseitigung**	**1'092'000**	**100'000**	**980'000**	**200'000**	**62'003.75**	**255'452.90**
720	**Abwasserbeseitigung**	**1'092'000**	**100'000**	**980'000**	**200'000**	**62'003.75**	**255'452.90**
7201	**Abwasserbeseitigung (Gemeindebetrieb)**	**1'092'000**	**100'000**	**980'000**	**200'000**	**62'003.75**	**255'452.90**
5030.13 Neubau Schmutz-, Meteorwasserleitung Hobacker GV-Beschluss vom 08.06.2018 Betrag CHF 373'500.00		0		0		4'029.30	
5030.16 Neubau Kanalisationsleitung Gräfli GV-Beschluss vom 14.06.2019 Betrag CHF 448'000.00		0		0		7'820.55	
5030.18 Erschliessung Kanalisation Säumärt GV-Beschluss vom 22.11.2019 Betrag CHF 250'000.00		0		0		38'396.35	
5030.20 Umlegung Kanalisation Parzelle 1483 GV-Beschluss vom 28.06.2020 Betrag CHF 192'000.00		0		0		1'585.05	
5030.22 Tiefbauten Kanalisation Sandacher GV-Beschluss vom 03.12.2021 Betrag CHF 980'000.00 GV-Beschluss vom 03.12.2021 Betrag CHF 112'000.00		1'092'000		980'000		10'172.50	
6370.00 Kanalisationsanschlussgebühren			100'000		200'000		255'452.90
74	**Verbauungen**			**50'000**		**33'221.35**	

Click to BUY NOW! PDF-XChange Editor www.tracker-software.com

Investitionsrechnung

PDF-XChange Editor Click to BUY NOW! www.tracker-software.com

Einwohnergemeinde		Budget 2024 Ausgaben	Budget 2024 Einnahmen	Budget 2023 Ausgaben	Budget 2023 Einnahmen	Rechnung 2022 Ausgaben	Rechnung 2022 Einnahmen
741	**Gewässerverbauungen**			**50'000**		**33'221.35**	
7410	**Gewässerverbauungen**			**50'000**		**33'221.35**	
5020.02	Massnahmen zum Schutz Quellwasserfassung Ländern	0		50'000		32'525.05	
	GV-Beschluss vom 14.06.2019 Betrag CHF 690'000.00						
	GV-Beschluss vom 04.06.2021 Betrag CHF 596'000.00						
5020.04	Bachleitung Gräfli	0		0		696.30	
	GV-Beschluss vom 14.06.2019 Betrag CHF 245'500.00						
79	**Raumordnung**	**100'000**	**44'100**	**60'000**	**44'100**	**39'629.80**	
790	**Raumordnung**	**100'000**	**44'100**	**60'000**	**44'100**	**39'629.80**	
7900	**Raumordnung**	**100'000**	**44'100**	**60'000**	**44'100**	**39'629.80**	
5290.00	Revision Nutzungsplanung	100'000		60'000		39'629.80	
	GV-Beschluss vom 12.06.2015 Betrag CHF 142'000.00						
	GV-Beschluss vom 08.06.2018 Betrag CHF 170'000.00						
	GV-Beschluss vom 14.06.2019 Betrag CHF 100'000.00						
	GV-Beschluss vom 06.04.2021 Betrag CHF 80'000.00						
	GV-Beschluss vom 09.06.2023 Betrag CHF 100'000.00						
6310.00	Subvention Nupla-Rev.		44'100		44'100		0.00
	GV-Beschluss vom 12.06.2015 Betrag CHF 44'100.00						
9	**Abschluss**	**244'100**	**2'495'220**	**344'100**	**2'088'220**	**306'011.05**	**3'055'355.24**
99	**Abschluss**	**244'100**	**2'495'220**	**344'100**	**2'088'220**	**306'011.05**	**3'055'355.24**
999	**Abschluss**	**244'100**	**2'495'220**	**344'100**	**2'088'220**	**306'011.05**	**3'055'355.24**
9990	**Abschluss**	**244'100**	**2'495'220**	**344'100**	**2'088'220**	**306'011.05**	**3'055'355.24**
5900.00	Passivierte Einnahmen Einwohnergemeinde	44'100		44'100		0.00	
5900.01	Passivierte Einnahmen Wasserversorgung	100'000		100'000		50'558.15	

PDF-XChange Editor Click to BUY NOW! www.tracker-software.com

Investitionsrechnung

Einwohnergemeinde	Budget 2024		Budget 2023		Rechnung 2022	
	Ausgaben	Einnahmen	Ausgaben	Einnahmen	Ausgaben	Einnahmen
5900.02 Passivierte Einnahmen Abwasserbeseitigung	100'000		200'000		255'452.90	
6900.00 Aktivierte Ausgaben Einwohnergemeinde		1'250'220		955'220		2'852'439.04
6900.01 Aktivierte Ausgaben Wasserversorgung		153'000		153'000		140'912.45
6900.02 Aktivierte Ausgaben Abwasserbeseitigung		1'092'000		980'000		62'003.75

PDF-XChange Editor Click to BUY NOW! www.tracker-software.com
PDF-XChange Editor Click to BUY NOW! www.tracker-software.com

Gemeinde Birrwil
Leben am Wasser

Ortsbürgergemeinde Birrwil

Budget 2024

PDF-XChange Editor
Click to BUY NOW!
www.tracker-software.com

PDF-XChange Editor
Click to BUY NOW!
www.tracker-software.com

Erläuterungen der Ortsbürgergemeinde Birrwil

A) Allgemeines

Das Budget 2024 der Ortsbürgergemeinde Birrwil weist einen Aufwandüberschuss (Verlust) von CHF 1'120.00 (Vorjahr: Gewinn CHF 6‘560.00) aus.

Das Ergebnis der Ortsbürgergemeinde stellt sich wie folgt dar:

Bezeichnung	**Budget 2024**	**Budget 2023**	**Rechnung 2022**
Total betrieblicher Aufwand	CHF 36‘820.00	CHF 22‘140.00	CHF 19'938.90
Total betrieblicher Ertrag	CHF 33‘000.00	CHF 26‘000.00	CHF 27'840.00
Ergebnis aus betrieblicher Tätigkeit	***CHF -3‘820.00***	***CHF 3‘860.00***	***CHF 7'901.10***
Ergebnis aus Finanzierung	***CHF 2‘700.00***	***CHF 2‘700.00***	***CHF 2'742.95***
Operatives Ergebnis	CHF -1‘120.00	CHF 6‘560.00	CHF 10'644.05
Gesamtergebnis	***CHF -1‘120.00***	***CHF 6‘560.00***	***CHF 10'644.05***
Ergebnis Investitionsrechnung	CHF 0.00	CHF 0.00	CHF 0.00
Selbstfinanzierung	CHF 1’250.00	CHF 8’930.00	CHF 13'002.55
Finanzierungsergebnis	CHF 1’250.00	CHF 8’930.00	CHF 13'002.55

PDF-XChange Editor
Click to BUY NOW!
www.tracker-software.com

PDF-XChange Editor
Click to BUY NOW!
www.tracker-software.com

B) Erfolgsrechnung

0 ALLGEMEINE VERWALTUNG	Der Nettoaufwand beträgt CHF 3'610.00 (Vorjahr: Nettoertrag CHF 4'070.00)

0290.3010.00	Löhne des Betriebspersonals: Änderung im Reglement betreffend der Reinigung der Waldhütte.
0290.3111.00	Maschinen, Geräte: die Trinkwasserpumpe muss ersetzt werden. Eine Scheuersaugmaschine wird angeschafft.
0290.4240.00	Benützungsgebühren: Änderung im Reglement betreffend der Reinigung ergibt mehr Ertrag.

9 FINANZEN UND STEUERN	Der Nettoertrag beträgt CHF 3'610.00 (Vorjahr: Nettoaufwand CHF 4'070.00)

9990.9001.00	Aufwandüberschuss: der Verlust beträgt CHF 1'120.00.

C) Investitionsrechnung

Keine Investitionen geplant.

<u>Antrag an die Ortsbürgergemeindeversammlung vom 24. November 2023</u>

Das vorliegende Budget 2024 der Ortsbürgergemeinde Birrwil sei zu genehmigen.

PDF-XChange Editor
Click to BUY NOW!
www.tracker-software.com

Erfolgsrechnung

Ortsbürgergemeinde		Budget 2024 Aufwand	Budget 2024 Ertrag	Budget 2023 Aufwand	Budget 2023 Ertrag	Rechnung 2022 Aufwand	Rechnung 2022 Ertrag
	Ortsbürgergemeinde	**37'030**	**37'030**	**28'910**	**28'910**	**30'789.15**	**30'789.15**
0	ALLGEMEINE VERWALTUNG	36'610	33'000 3'610	21'930 4'070	26'000	19'732.70 8'107.30	27'840.00
9	FINANZEN UND STEUERN	420 3'610	4'030	6'980	2'910 4'070	11'056.45	2'949.15 8'107.30

PDF-XChange Editor Click to BUY NOW! www.tracker-software.com
PDF-XChange Editor Click to BUY NOW! www.tracker-software.com

Erfolgsrechnung

PDF-XChange Editor Click to BUY NOW! www.tracker-software.com

Ortsbürgergemeinde		Budget 2024 Aufwand	Budget 2024 Ertrag	Budget 2023 Aufwand	Budget 2023 Ertrag	Rechnung 2022 Aufwand	Rechnung 2022 Ertrag
0	**ALLGEMEINE VERWALTUNG**	**36'610**	**33'000**	**21'930**	**26'000**	**19'732.70**	**27'840.00**
01	**Legislative und Exekutive**	**700**		**400**		**696.80**	
011	**Legislative**	**700**		**400**		**566.80**	
0110	**Legislative**	**700**		**400**		**566.80**	
3132.00	Honorare externe Berater, Gutachter, Fachexperten etc.	700		400		566.80	
012	**Exekutive**					**130.00**	
0120	**Exekutive**					**130.00**	
3130.00	Dienstleistungen Dritter	0		0		130.00	
02	**Allgemeine Dienste**	**35'910**	**33'000**	**21'530**	**26'000**	**19'035.90**	**27'840.00**
021	**Finanz- und Steuerverwaltung**	**1'070**		**1'070**		**930.00**	
0210	**Abteilung Finanzen und Steuern**	**1'070**		**1'070**		**930.00**	
3102.00	Drucksachen, Publikationen	140		140		0.00	
3612.00	Entschädigungen an Gemeinden und Gemeindeverbände	930		930		930.00	
022	**Allgemeine Dienste, übrige**	**150**				**141.65**	
0220	**Allgemeine Dienste, übrige**	**150**				**141.65**	
3130.00	Dienstleistungen Dritter	150		0		141.65	
029	**Verwaltungsliegenschaften, übriges**	**34'690**	**33'000**	**20'460**	**26'000**	**17'964.25**	**27'840.00**

PDF-XChange Editor Click to BUY NOW! www.tracker-software.com

Erfolgsrechnung

Click to BUY NOW! PDF-XChange Editor www.tracker-software.com

Ortsbürgergemeinde	Budget 2024 Aufwand	Budget 2024 Ertrag	Budget 2023 Aufwand	Budget 2023 Ertrag	Rechnung 2022 Aufwand	Rechnung 2022 Ertrag
0290 Verwaltungsliegenschaften, übriges	**34'690**	**33'000**	**20'460**	**26'000**	**17'964.25**	**27'840.00**
3010.00 Löhne des Verwaltungs- und Betriebspersonals	14'000		9'000		8'599.70	
3050.00 AG-Beiträge AHV, IV, EO, ALV, Verwaltungskosten	0		590		0.00	
3053.00 AG-Beiträge an Unfallversicherungen	140		140		82.30	
3054.00 AG-Beiträge an Familienausgleichskasse	0		140		0.00	
3055.00 AG-Beiträge an Krankentaggeldversicherungen	90		90		73.20	
3101.00 Betriebs-, Verbrauchsmaterial	1'000		2'000		1'399.25	
3110.00 Büromöbel und -geräte, Schulmobiliar	300		300		0.00	
3111.00 Maschinen, Geräte und Fahrzeuge	9'500		500		0.00	
3120.00 Ver- und Entsorgung Liegenschaften VV	2'400		2'420		2'034.90	
3134.00 Sachversicherungsprämien	290		190		181.30	
3144.00 Unterhalt Hochbauten	1'500		1'500		655.20	
3150.00 Unterhalt Büromöbel und -geräte, Schulmobiliar	300		300		0.00	
3151.00 Unterhalt Apparate, Maschinen, Geräte, Fahrzeuge, Werkzeuge	500		500		107.05	
3170.00 Reisekosten und Spesen	1'400		100		1'231.30	
3300.40 Planmässige Abschreibungen Sachanlagen	2'160		2'160		2'152.30	
3612.00 Entschädigungen an Gemeinden und Gemeindeverbände	1'110		530		1'447.75	
4240.00 Benützungsgebühren und Dienstleistungen		33'000		26'000		27'840.00

Click to BUY NOW! PDF-XChange Editor www.tracker-software.com

Erfolgsrechnung

Ortsbürgergemeinde		Budget 2024 Aufwand	Budget 2024 Ertrag	Budget 2023 Aufwand	Budget 2023 Ertrag	Rechnung 2022 Aufwand	Rechnung 2022 Ertrag
9	**FINANZEN UND STEUERN**	**420**	**4'030**	**6'980**	**2'910**	**11'056.45**	**2'949.15**
96	**Vermögens- und Schuldenverwaltung**	**210**	**2'700**	**210**	**2'700**	**206.20**	**2'742.95**
961	**Zinsen**	**210**	**2'700**	**210**	**2'700**	**206.20**	**2'742.95**
9610	**Zinsen**	**210**	**2'700**	**210**	**2'700**	**206.20**	**2'742.95**
3940.00	Interne Verrechnung von kalk. Zinsen und Finanzaufwand	210		210		206.20	
4401.00	Zinsen Forderungen und Kontokorrente		2'700		2'700		2'742.95
99	**Nicht aufgeteilte Posten**	**210**	**1'330**	**6'770**	**210**	**10'850.25**	**206.20**
995	**Neutrale Aufwendungen und Erträge**	**210**	**210**	**210**	**210**	**206.20**	**206.20**
9951	**Stiftungen**	**210**	**210**	**210**	**210**	**206.20**	**206.20**
3502.00	Einlagen in Legate und Stiftungen des FK	210		210		206.20	
4940.00	Interne Verrechnung von kalk. Zinsen und Finanzaufwand		210		210		206.20
999	**Abschluss**		**1'120**	**6'560**		**10'644.05**	
9990	**Abschluss**		**1'120**	**6'560**		**10'644.05**	
9000.00	Ertragsüberschuss Erfolgsrechnung	0		6'560		10'644.05	
9001.00	Aufwandüberschuss Erfolgsrechnung		1'120		0		0.00

PDF-XChange Editor Click to BUY NOW! www.tracker-software.com
PDF-XChange Editor Click to BUY NOW! www.tracker-software.com

Erfolgsrechnung

Ortsbürgergemeinde Artengliederung		Budget 2024 Aufwand	Budget 2024 Ertrag	Budget 2023 Aufwand	Budget 2023 Ertrag	Rechnung 2022 Aufwand	Rechnung 2022 Ertrag
	Ortsbürgergemeinde	**37'030**	**37'030**	**28'910**	**28'910**	**30'789.15**	**30'789.15**
3	**Aufwand**	**37'030**		**22'350**		**20'145.10**	
30	Personalaufwand	14'230		9'960		8'755.20	
31	Sach- und übriger Betriebsaufwand	18'180		8'350		6'447.45	
33	Abschreibungen Verwaltungsvermögen	2'160		2'160		2'152.30	
35	Einlagen in Fonds und Spezialfinanzierungen	210		210		206.20	
36	Transferaufwand	2'040		1'460		2'377.75	
39	Interne Verrechnungen	210		210		206.20	
4	**Ertrag**		**35'910**		**28'910**		**30'789.15**
42	Entgelte		33'000		26'000		27'840.00
44	Finanzertrag		2'700		2'700		2'742.95
49	Interne Verrechnungen		210		210		206.20
9	**Abschlusskonten**		**1'120**	**6'560**		**10'644.05**	

PDF-XChange Editor Click to BUY NOW! www.tracker-software.com

Erfolgsrechnung

Ortsbürgergemeinde Artengliederung		Budget 2024 Aufwand	Budget 2024 Ertrag	Budget 2023 Aufwand	Budget 2023 Ertrag	Rechnung 2022 Aufwand	Rechnung 2022 Ertrag
3	**Aufwand**	**37'030**		**22'350**		**20'145.10**	
30	**Personalaufwand**	**14'230**		**9'960**		**8'755.20**	
301	**Löhne des Verwaltungs- und Betriebspersonals**	**14'000**		**9'000**		**8'599.70**	
3010	Löhne des Verwaltungs- und Betriebspersonals	14'000		9'000		8'599.70	
305	**Arbeitgeberbeiträge**	**230**		**960**		**155.50**	
3050	AG-Beiträge AHV, IV, EO, ALV, Verwaltungskosten			590			
3053	AG-Beiträge an Unfallversicher ungen	140		140		82.30	
3054	AG-Beiträge an Familienaus-gleichskasse			140			
3055	AG-Beiträge an Krankentaggeld-versicherungen	90		90		73.20	
31	**Sach- und übriger Betriebsauf-wand**	**18'180**		**8'350**		**6'447.45**	
310	**Material- und Warenaufwand**	**1'140**		**2'140**		**1'399.25**	
3101	Betriebs-, Verbrauchsmaterial	1'000		2'000		1'399.25	
3102	Drucksachen, Publikationen	140		140			
311	**Nicht aktivierbare Anlagen**	**9'800**		**800**			
3110	Büromöbel und -geräte, Schul-mobiliar	300		300			
3111	Maschinen, Geräte und Fahr-zeuge	9'500		500			
312	**Ver- und Entsorgung Liegen-schaften VV**	**2'400**		**2'420**		**2'034.90**	
3120	Ver- und Entsorgung Liegen-schaften VV	2'400		2'420		2'034.90	

PDF-XChange Editor Click to BUY NOW! www.tracker-software.com

Erfolgsrechnung

Ortsbürgergemeinde Artengliederung		Budget 2024 Aufwand	Budget 2024 Ertrag	Budget 2023 Aufwand	Budget 2023 Ertrag	Rechnung 2022 Aufwand	Rechnung 2022 Ertrag
313	**Dienstleistungen und Honorare**	**1'140**		**590**		**1'019.75**	
3130	Dienstleistungen Dritter	150				271.65	
3132	Honorare externe Berater, Gutachter, Fachexperten etc.	700		400		566.80	
3134	Sachversicherungsprämien	290		190		181.30	
314	**Baulicher und betrieblicher Unterhalt**	**1'500**		**1'500**		**655.20**	
3144	Unterhalt Hochbauten	1'500		1'500		655.20	
315	**Unterhalt Mobilien und immaterielle Anlagen**	**800**		**800**		**107.05**	
3150	Unterhalt Büromöbel und -geräte, Schulmobiliar	300		300			
3151	Unterhalt Apparate, Maschinen, Geräte, Fahrzeuge, Werkzeuge	500		500		107.05	
317	**Spesenentschädigungen**	**1'400**		**100**		**1'231.30**	
3170	Reisekosten und Spesen	1'400		100		1'231.30	
33	**Abschreibungen Verwaltungsvermögen**	**2'160**		**2'160**		**2'152.30**	
330	**Abschreibungen Sachanlagen VV**	**2'160**		**2'160**		**2'152.30**	
3300	Planmässige Abschreibungen Sachanlagen	2'160		2'160		2'152.30	
35	**Einlagen in Fonds und Spezialfinanzierungen**	**210**		**210**		**206.20**	
350	**Einlagen in Fonds und Spezialfinanzierungen im Fremdkapital**	**210**		**210**		**206.20**	
3502	Einlagen in Legate und Stiftungen des FK	210		210		206.20	

PDF-XChange Editor Click to BUY NOW! www.tracker-software.com
PDF-XChange Editor Click to BUY NOW! www.tracker-software.com

Erfolgsrechnung

Click to BUY NOW! PDF-XChange Editor www.tracker-software.com

Ortsbürgergemeinde Artengliederung		Budget 2024 Aufwand	Budget 2024 Ertrag	Budget 2023 Aufwand	Budget 2023 Ertrag	Rechnung 2022 Aufwand	Rechnung 2022 Ertrag
36	**Transferaufwand**	**2'040**		**1'460**		**2'377.75**	
361	**Entschädigungen an Gemeinwesen**	**2'040**		**1'460**		**2'377.75**	
3612	Entschädigungen an Gemeinden und Gemeindeverbände	2'040		1'460		2'377.75	
39	**Interne Verrechnungen**	**210**		**210**		**206.20**	
394	**Interne Verrechnung von kalk. Zinsen und Finanzaufwand**	**210**		**210**		**206.20**	
3940	Interne Verrechnung von kalk. Zinsen und Finanzaufwand	210		210		206.20	
4	**Ertrag**		**35'910**		**28'910**		**30'789.15**
42	**Entgelte**		**33'000**		**26'000**		**27'840.00**
424	**Benützungsgebühren und Dienstleistungen**		**33'000**		**26'000**		**27'840.00**
4240	Benützungsgebühren und Dienstleistungen		33'000		26'000		27'840.00
44	**Finanzertrag**		**2'700**		**2'700**		**2'742.95**
440	**Zinsertrag**		**2'700**		**2'700**		**2'742.95**
4401	Zinsen Forderungen und Kontokorrente		2'700		2'700		2'742.95
49	**Interne Verrechnungen**		**210**		**210**		**206.20**
494	**Interne Verrechnung von kalk. Zinsen und Finanzaufwand**		**210**		**210**		**206.20**
4940	Interne Verrechnung von kalk. Zinsen und Finanzaufwand		210		210		206.20

Click to BUY NOW! PDF-XChange Editor www.tracker-software.com

Erfolgsrechnung

Ortsbürgergemeinde Artengliederung		Budget 2024 Aufwand	Budget 2024 Ertrag	Budget 2023 Aufwand	Budget 2023 Ertrag	Rechnung 2022 Aufwand	Rechnung 2022 Ertrag
9	**Abschlusskonten**		**1'120**	**6'560**		**10'644.05**	
900	**Abschluss Erfolgsrechnung**		**1'120**	**6'560**		**10'644.05**	
9000	Ertragsüberschuss Erfolgsrechnung			6'560		10'644.05	
9001	Aufwandüberschuss Erfolgsrechnung		1'120				

PDF-XChange Editor Click to BUY NOW! www.tracker-software.com

PDF-XChange Editor
Click to BUY NOW!
www.tracker-software.com

PDF-XChange Editor
Click to BUY NOW!
www.tracker-software.com

Gemeinde 5708 Birrwil

Aufgaben- und Finanzplanung 2024 bis 2033

Stand 14.08.2023

PDF-XChange Editor
Click to BUY NOW!
www.tracker-software.com

Investitionsplan Aufgaben- und Finanzplanung

Funktion	Bezeichnung	Betrag	2023	2024	2025	2026	2027	2028	2029	2030	2031	2032	2033	ab 2034	jährliche Abschreibung
Projekte in Bau		**592**	**60**	**100**	**0**	**0**	**0**	**0**	**0**	**0**	**0**	**0**	**0**	**0**	**59**
7900	Revision Nutzungsplanung	592	60	100											59
Projekte beschlossen		**797**	**0**	**0**	**797**	**0**	**0**	**0**	**0**	**0**	**0**	**0**	**0**	**0**	**20**
6150	Änderung Strassenführung Köbi-Areal (in	797			797										20
Projekte geplant		**9'666**	**0**	**306**	**1'000**	**1'560**	**3'200**	**1'100**	**750**	**750**	**500**	**500**	**0**	**0**	**237**
0290	Umnutzung Gemeindehaus	500					250	250							14
0290	Wärmesanierung Gemeindehaus	200					100	100							6
0290	Aufwertung Dorfplatz	800			800										20
2170	Umnutzung altes Schulhaus	1'000							500	500					29
2170	Planung MZH	350		350											10
2170	Ausführung MZH	3'500				1500	2000								100
2170	Schulräume (Anpassung oder Neu)	100			100										3
3411	Sanierung Badi Birrwil	100					100								3
6150	Sanierung Neumatt	60				60									2
6150	Veloweg	500							250	250					13
6150	Gehweg/Strasse untere Wanne (Kantons	1'500					750	750							38
7900	Kantonsbeitrag Nutzungsplanung	-44		-44											-4
8120	Sanierung Trockenmauer	100			100										3
9901	Werkhof	1'000									500	500			0
Total Investitionsprojekte		**11'055**	**60**	**406**	**1'797**	**1'560**	**3'200**	**1'100**	**750**	**750**	**500**	**500**	**0**	**0**	**316**

PDF-XChange Editor
Click to BUY NOW!
www.tracker-software.com

PDF-XChange Editor
Click to BUY NOW!
www.tracker-software.com

Investitionsplan Aufgaben- und Finanzplanung

Funktion	Bezeichnung	Betrag	2023	2024	2025	2026	2027	2028	2029	2030	2031	2032	2033	ab 2034	jährliche Abschreibung
0290	Umnutzung Gemeindehaus	500					250	250							14
0290	Wärmesanierung Gemeindehaus	200					100	100							6
0290	Aufwertung Dorfplatz	800			800										20
2170	Umnutzung altes Schulhaus	1'000							500	500					29
2170	Planung MZH	350		350											10
2170	Ausführung MZH	3'500				1500	2000								100
2170	Schulräume (Anpassung oder Neu)	100			100										3
3411	Sanierung Badi Birrwil	100					100								3
6150	Änderung Strassenführung Köbi-Areal (in	797			797										20
6150	Sanierung Neumatt	60				60									2
6150	Veloweg	500							250	250					13
6150	Gehweg/Strasse untere Wanne (Kantons	1'500					750	750							38
7900	Revision Nutzungsplanung	592	60	100											59
7900	Kantonsbeitrag Nutzungsplanung	-44		-44											-4
8120	Sanierung Trockenmauer	100			100										3
9901	Werkhof	1'000									500	500			0
Total Investitionsprojekte		**11'055**	**60**	**406**	**1'797**	**1'560**	**3'200**	**1'100**	**750**	**750**	**500**	**500**	**0**	**0**	**316**

PDF-XChange Editor
Click to BUY NOW!
www.tracker-software.com

Plan-Erfolgsrechnung

		Budget 2023	Prognose 2023	2024	2025	2026	2027	2028	2029	2030	2031	2032	2033
Einwohnerzahl		1'350	1'350	1'400	1'405	1'410	1'415	1'420	1'425	1'430	1'435	1'390	1'390
Steuerfuss		95%	95%	95%	95%	95%	95%	95%	95%	95%	95%	95%	
Betrieblicher Aufwand		**4'543**	**4'543**	**4'613**	**4'301**	**4'367**	**4'888**	**4'515**	**4'599**	**4'618**	**4'679**	**4'699**	**6'695**
30	**Personalaufwand**	1'198	1'198	1'050	1'055	1'061	1'066	1'071	1'077	1'082	1'087	1'093	1'639
31	**Sach- und übriger Betriebsaufwand**	1'013	1'013	999	1'009	1'014	1'519	1'029	1'040	1'045	1'050	1'055	1'583
33	**Abschreibungen Verwaltungsvermögen inkl. 366**	259	259	406	65	111	113	216	274	274	316	316	316
35	**Einlagen in Fonds**	0	0	0	0	0	0	0	0	0	0	0	0
36	**Transferaufwand ohne 366**	2'073	2'073	2'158	2'172	2'181	2'190	2'199	2'208	2'217	2'226	2'235	3'157
	davon Finanzausgleichsabgaben	0	0	387	387	387	387	387	387	387	387	387	387
Betrieblicher Ertrag		**4'334**	**4'334**	**4'455**	**4'373**	**4'424**	**4'494**	**4'566**	**4'620**	**4'675**	**4'734**	**4'658**	**4'705**
40	**Fiskalertrag**	3'835	3'835	3'968	3'886	3'937	4'007	4'079	4'133	4'188	4'247	4'171	4'218
4000/1	Einkommens- und Vermögenssteuern natürliche Pers.	3'605	3'605	3'596	3'646	3'697	3'767	3'839	3'893	3'948	4'007	3'931	3'978
31	Abschreibungen Steuerforderungen	0	0	0	0	0	0	0	0	0	0	0	0
4002	Quellensteuern	72	72	100	100	100	100	100	100	100	100	100	100
4010	Gewinn- und Kapitalsteuern juristische Pers.	27	27	60	40	40	40	40	40	40	40	40	40
40	Sondersteuern und übriger Fiskalertrag	131	131	212	100	100	100	100	100	100	100	100	100
41	**Regalien und Konzessionen**	0	0	0	0	0	0	0	0	0	0	0	0
42	**Entgelte**	191	191	207	207	207	207	207	207	207	207	207	207
43	**Verschiedene Erträge**	0	0	0	0	0	0	0	0	0	0	0	0
45	**Entnahmen aus Fonds**	11	11	5	5	5	5	5	5	5	5	5	5
46	**Transferertrag**	297	297	275	275	275	275	275	275	275	275	275	275
	davon Finanzausgleichsbeiträge	32	32	0	0	0	0	0	0	0	0	0	0
Ergebnis aus betrieblicher Tätigkeit		**-209**	**-209**	**-158**	**72**	**57**	**-394**	**51**	**21**	**57**	**55**	**-41**	**-1'990**
34	**Finanzaufwand**	64	64	99	99	100	123	154	192	199	206	210	215
44	**Finanzertrag**	78	78	76	76	76	76	76	76	76	76	76	76
Ergebnis aus Finanzierung		**14**	**14**	**-23**	**-23**	**-24**	**-47**	**-78**	**-116**	**-123**	**-130**	**-134**	**-139**
Operatives Ergebnis		**-195**	**-195**	**-181**	**49**	**33**	**-441**	**-27**	**-95**	**-66**	**-75**	**-175**	**-2'129**
38/48	Ausserordentliches Ergebnis	0	0	0	0	0	0	0	0	0	0	0	0
3899	davon Abtragung Bilanzfehlbetrag	0	0	0	0	0	0	0	0	0	0	0	0
Gesamtergebnis		**-195**	**-195**	**-181**	**49**	**33**	**-441**	**-27**	**-95**	**-66**	**-75**	**-175**	**-2'129**
Mittelfristiges Haushaltsgleichgewicht 2024													
mit operativem Ergebnis gerechnet				432									
mit Gesamtergebnis gerechnet				432									

PDF-XChange Editor Click to BUY NOW! www.tracker-software.com

Eigenkapital Aufgaben- und Finanzplanung 2023 - 2033

		2023	2024	2025	2026	2027	2028	2029	2030	2031	2032	2033
29500.01	Aufwertungsreserve übr. Anlagen Anfang Jahr	0	0	0	0	0	0	0	0	0	0	0
29500.02	Aufwertungsreserve Grundstücke Anfang Jahr	2'576	2'576	2'576	2'576	2'576	2'576	2'576	2'576	2'576	2'576	2'576
4895	Entnahme Aufwertungsreserve	0	0	0	0	0	0	0	0	0	0	0
	Umbuchung Aufwertungsreserve	0	0	0	0	0	0	0	0	0	0	0
29500	**Aufwertungsreserve Ende Jahr**	**2'576**	**2'576**	**2'576**	**2'576**	**2'576**	**2'576**	**2'576**	**2'576**	**2'576**	**2'576**	**2'576**
299	Bilanzüberschuss/-fehlbetrag Anfang Jahr	12'094	11'899	11'718	11'767	11'800	11'359	11'332	11'237	11'171	11'096	10'921
3899	Abtragung Bilanzfehlbetrag (30%)	0	0	0	0	0	0	0	0	0	0	0
90	Gesamtergebnis	-195	-181	49	33	-441	-27	-95	-66	-75	-175	-2'129
	Umbuchung Aufwertungsreserve	0	0	0	0	0	0	0	0	0	0	0
299	**Bilanzüberschuss/ -fehlbetrag Ende Jahr**	**11'899**	**11'718**	**11'767**	**11'800**	**11'359**	**11'332**	**11'237**	**11'171**	**11'096**	**10'921**	**8'792**

PDF-XChange Editor Click to BUY NOW! www.tracker-software.com

Übersicht Aufgaben- und Finanzplanung 2023 - 2033

	2023	2024	2025	2026	2027	2028	2029	2030	2031	2032	2033
Einwohnerzahl	1'350	1'400	1'405	1'410	1'415	1'420	1'425	1'430	1'435	1'390	1'390
Steuerfuss	95%	95%	95%	95%	95%	95%	95%	95%	95%	95%	95%

	2023	2024	2025	2026	2027	2028	2029	2030	2031	2032	2033
Abschreibungen aus Anlagebuchhaltung	259	406	0	0	0	0	0	0	0	0	0
Abschreibungen aus Investitionsplan			65	111	113	216	274	274	316	316	316
Abschreibungen	**259**	**406**	**65**	**111**	**113**	**216**	**274**	**274**	**316**	**316**	**316**

	2023	2024	2025	2026	2027	2028	2029	2030	2031	2032	2033
Ergebnis aus betrieblicher Tätigkeit	-209	-158	72	57	-394	51	21	57	55	-41	-1'990
Ergebnis aus Finanzierung	14	-23	-23	-24	-47	-78	-116	-123	-130	-134	-139
Operatives Ergebnis	**-195**	**-181**	**49**	**33**	**-441**	**-27**	**-95**	**-66**	**-75**	**-175**	**-2'129**

	2023	2024	2025	2026	2027	2028	2029	2030	2031	2032	2033
Ausserordentliches Ergebnis	0	0	0	0	0	0	0	0	0	0	0
Abtragung Bilanzfehlbetrag (30 %)	0	0	0	0	0	0	0	0	0	0	0
Gesamtergebnis	**-195**	**-181**	**49**	**33**	**-441**	**-27**	**-95**	**-66**	**-75**	**-175**	**-2'129**

Mittelfristiges Haushaltsgleichgewicht 2024		
mit operativem Ergebnis gerechnet		432
mit Gesamtergebnis gerechnet		432

	2023	2024	2025	2026	2027	2028	2029	2030	2031	2032	2033
Nettoinvestitionen	-60	-406	-1'797	-1'560	-3'200	-1'100	-750	-750	-500	-500	0
Selbstfinanzierung	53	220	109	139	-333	184	174	203	236	136	-1'818
Finanzierungsergebnis (+ = Überschuss / - = Fehlbetrag)	**-7**	**-186**	**-1'688**	**-1'421**	**-3'533**	**-916**	**-576**	**-547**	**-264**	**-364**	**-1'818**

	2023	2024	2025	2026	2027	2028	2029	2030	2031	2032	2033
Mittelbedarf aus Finanzierungsergebnis	7	186	1'688	1'421	3'533	916	576	547	264	364	1'818
Rückzahlung Darlehen/Kredite	-2'000	0	0	0	2'000	3'000	0	0	0	0	0
Veränderungen Anlagen Finanzvermögen	0	0	0	0	0	0	0	0	0	0	0
Finanzierungsbedarf Spezialfinanzierungen	9	84	75	82	91	101	108	117	127	139	122
Mittelbedarf (+ = Bedarf / - = Überschuss)	**-1'984**	**270**	**1'763**	**1'503**	**5'624**	**4'017**	**684**	**664**	**391**	**503**	**1'940**
Aufnahme Darlehen/Kredite	0	0	50	1'550	5'650	4'000	700	650	400	500	1'950
Bestand Darlehen/Kredite	7'000	7'000	7'050	8'600	12'250	13'250	13'950	14'600	15'000	15'500	17'450

	2023	2024	2025	2026	2027	2028	2029	2030	2031	2032	2033
Aufwertungsreserve übr. Anlagen Anfang Jahr	0	0	0	0	0	0	0	0	0	0	0
Aufwertungsreserve Grundstücke Anfang Jahr	2'576	2'576	2'576	2'576	2'576	2'576	2'576	2'576	2'576	2'576	2'576
Entnahme Aufwertungsreserve	0	0	0	0	0	0	0	0	0	0	0
Umbuchung Aufwertungsreserve	0	0	0	0	0	0	0	0	0	0	0
Aufwertungsreserve Ende Jahr	**2'576**	**2'576**	**2'576**	**2'576**	**2'576**	**2'576**	**2'576**	**2'576**	**2'576**	**2'576**	**2'576**

	2023	2024	2025	2026	2027	2028	2029	2030	2031	2032	2033
Bilanzüberschuss / -fehlbetrag Anfang Jahr	12'094	11'899	11'718	11'767	11'800	11'359	11'332	11'237	11'171	11'096	10'921
Abtragung Bilanzfehlbetrag (30 %)	0	0	0	0	0	0	0	0	0	0	0
Gesamtergebnis	-195	-181	49	33	-441	-27	-95	-66	-75	-175	-2'129
Umbuchung Aufwertungsreserve	0	0	0	0	0	0	0	0	0	0	0
Bilanzüberschuss / -fehlbetrag Ende Jahr	**11'899**	**11'718**	**11'767**	**11'800**	**11'359**	**11'332**	**11'237**	**11'171**	**11'096**	**10'921**	**8'792**

	2023	2024	2025	2026	2027	2028	2029	2030	2031	2032	2033
Nettoschuld I (+ = Schuld / - = Vermögen)	**1'486**	**1'672**	**3'360**	**4'781**	**8'314**	**9'230**	**9'806**	**10'353**	**10'617**	**10'981**	**12'799**
Nettoschuld I je Einwohner (in CHF)	**1'101**	**1'194**	**2'391**	**3'391**	**5'876**	**6'500**	**6'881**	**7'240**	**7'399**	**7'900**	**9'208**

PDF-XChange Editor Click to BUY NOW! www.tracker-software.com
PDF-XChange Editor Click to BUY NOW! www.tracker-software.com

Schuldenübersicht 2023 - 2033

Bestehende Kredite/Darlehen	Betrag	Zinssatz	2023	2024	2025	2026	2027	2028	2029	2030	2031	2032	2033
Anfangsbestand	5'000		5'000										
Neuaufnahme Kredite/Darlehen													
Kapitalbedarf gemäss Planung	50	1.50%			50								
Kapitalbedarf gemäss Planung	1'550	1.50%				1'550							
Kapitalbedarf gemäss Planung	5'650	1.00%					5'650						
Kapitalbedarf gemäss Planung	4'000	1.00%						4'000					
Kapitalbedarf gemäss Planung	700	1.00%							700				
Kapitalbedarf gemäss Planung	650	1.00%								650			
Kapitalbedarf gemäss Planung	400	1.00%									400		
Kapitalbedarf gemäss Planung	500	1.00%										500	
Kapitalbedarf gemäss Planung	1'950	1.00%											1'950
Rückzahlung Kredite/Darlehen													
Darlehen SUVA	-3'000	0.05%						-3'000					
Darlehen Meisterschwanden	-2'000	1.30%					-2'000						
Darlehen Auffangeinrichtung BVG	2'000	2.30%	2'000										
Bestand Kredite/Darlehen			**7'000**	**7'000**	**7'050**	**8'600**	**12'250**	**13'250**	**13'950**	**14'600**	**15'000**	**15'500**	**17'450**

PDF-XChange Editor
Click to BUY NOW!
www.tracker-software.com

Kennzahlen Aufgaben- und Finanzplanung 2023 - 2033

	2023	2024	2025	2026	2027	2028	2029	2030	2031	2032	2033
Nettoschuld I	1'486	1'672	3'360	4'781	8'314	9'230	9'806	10'353	10'617	10'981	12'799
Einwohner	1'350	1'400	1'405	1'410	1'415	1'420	1'425	1'430	1'435	1'390	1'390
Nettoschuld I je Einwohner (in CHF)	**1'101**	**1'194**	**2'391**	**3'391**	**5'876**	**6'500**	**6'881**	**7'240**	**7'399**	**7'900**	**9'208**

	2023	2024	2025	2026	2027	2028	2029	2030	2031	2032	2033
Selbstfinanzierung	53	220	109	139	-333	184	174	203	236	136	-1'818
Nettoinvestitionen	60	406	1'797	1'560	3'200	1'100	750	750	500	500	0
Selbstfinanzierungsgrad	**88%**	**54%**	**6%**	**9%**	**0%**	**17%**	**23%**	**27%**	**47%**	**27%**	**keine I.**

PDF-XChange Editor
Click to BUY NOW!
www.tracker-software.com

Grafiken

1. Nettoschuld I je Einwohner

Jahr	Nettoschuld I
2020	-2'455
2021	-189
2022	1'071
2023	1'101
2024	1'194
2025	2'391
2026	3'391
2027	5'876
2028	6'500
2029	6'881
2030	7'240
2031	7'399
2032	7'900
2033	9'208

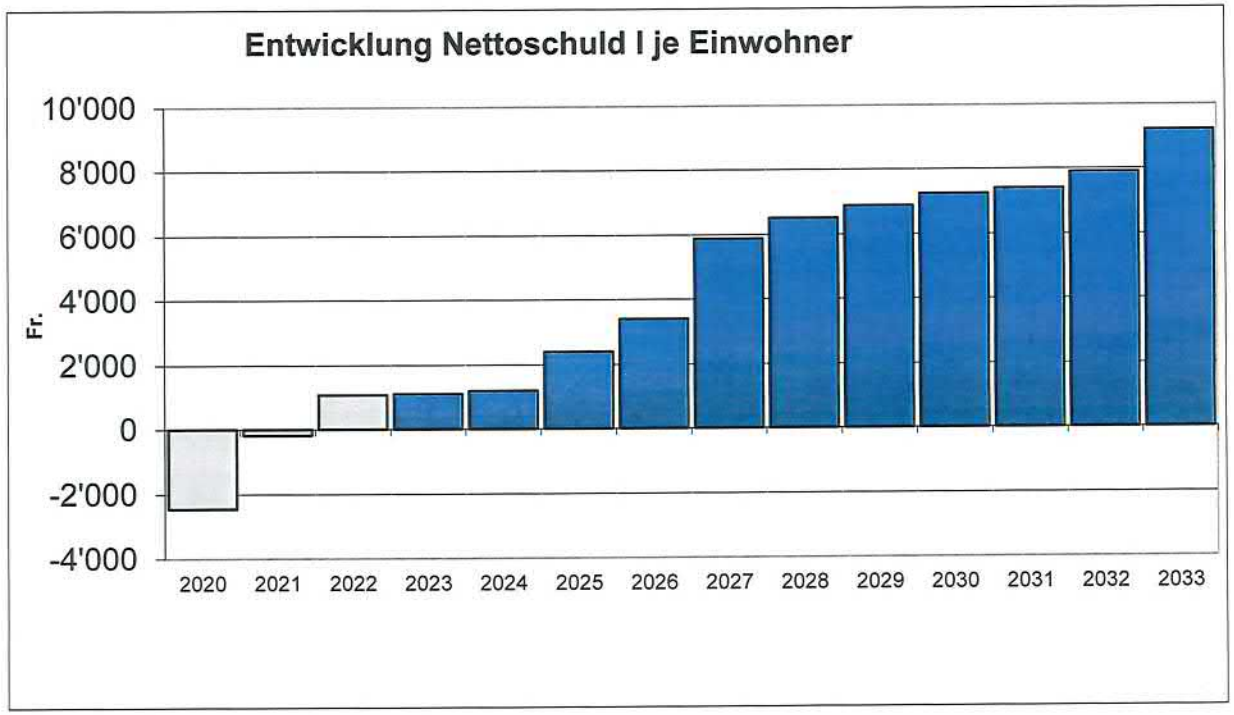

PDF-XChange Editor
Click to BUY NOW!
www.tracker-software.com

Grafiken

2. Nettoinvestitionen / Selbstfinanzierung (Selbstfinanzierungsgrad)

Jahr	Netto-investitionen	Selbst-finanzierung
2020	1'293	213
2021	2'986	298
2022	2'852	1'111
2023	60	53
2024	406	220
2025	1'797	109
2026	1'560	139
2027	3'200	-333
2028	1'100	184
2029	750	174
2030	750	203
2031	500	236
2032	500	136
2033	0	-1'818

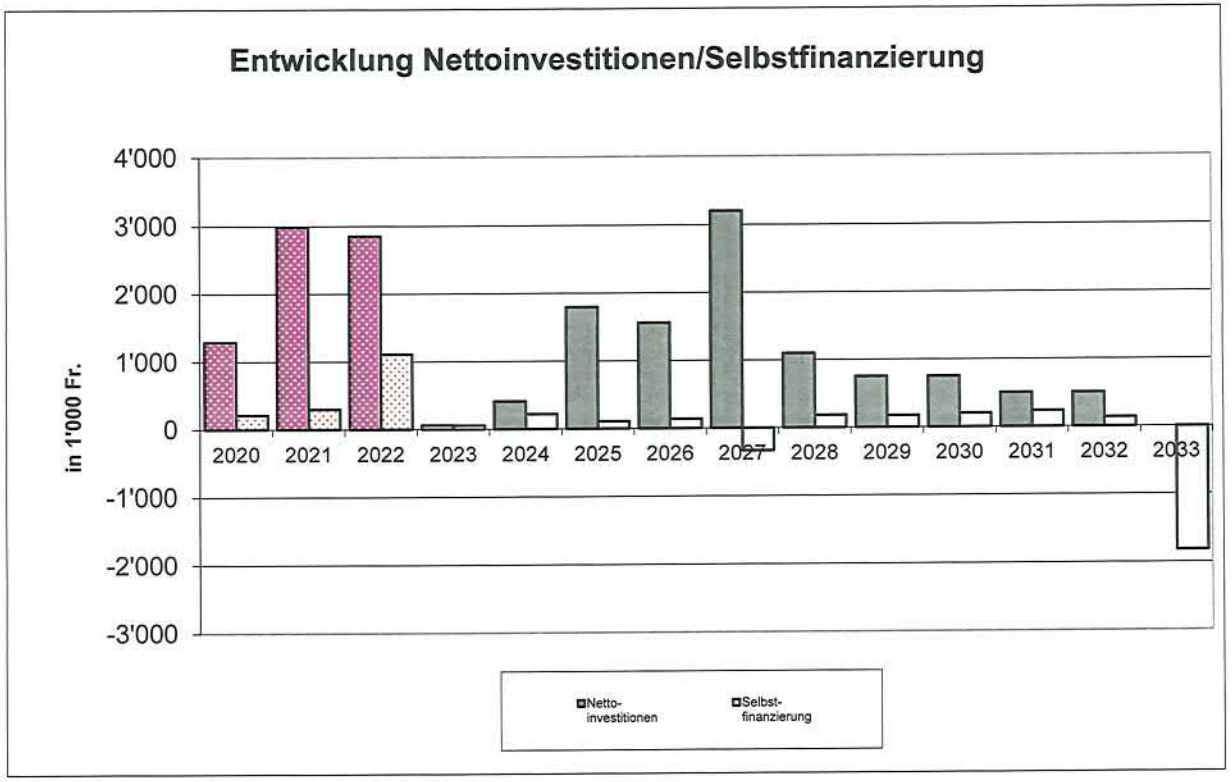

PDF-XChange Editor Click to BUY NOW! www.tracker-software.com

Gemeinde

Abfallwirtschaft - Investitionsplan

	Total	24	25	26	27	28	29	30	31	32	33	34	35
Investitionsprojekte													
Sammelstelle	0												
Grüngutsammelstelle	0												
Glassammelstelle	0												
	0												
	0												
	0												
	0												
	0												
	0												
	0												
	0												
	0												
	0												
	0												
	0												
	0												
	0												
	0												
	0												
	0												
	0												
	0												
Nettoinvestitionsausgaben / -einnahmen	0	0	0	0	0	0	0	0	0	0	0	0	0

PDF-XChange Editor Click to BUY NOW! www.tracker-software.com

Gemeinde — Abfallwirtschaft - Finanzplan

		23	24	25	26	27	28	29	30	31	32	33	34
Anzahl Haushalte	A	805	815	825	830	835	840	845	850	855	860	865	870
Haushalt-Grundgebühr	B	60	60	60	60	60	60	60	60	60	60	60	60
Sackgebühr 17l, Menge	C	900	900	900	900	900	900	900	900	900	900	900	900
Sackgebühr 17l, Ansatz	D	1.60	1.60	1.60	1.60	1.60	1.60	1.60	1.60	1.60	1.60	1.60	1.60
Sackgebühr 35l, Menge	E	16'000	16'000	16'000	16'000	16'000	16'000	16'000	16'000	16'000	16'000	16'000	16'000
Sackgebühr 35l, Ansatz	F	3.20	3.20	3.20	3.20	3.20	3.20	3.20	3.20	3.20	3.20	3.20	3.20
Sackgebühr 60l, Menge	G	1'200	1'200	1'200	1'200	1'200	1'200	1'200	1'200	1'200	1'200	1'200	1'200
Sackgebühr 60l, Ansatz	H	6.00	6.00	6.00	6.00	6.00	6.00	6.00	6.00	6.00	6.00	6.00	6.00
Sackgebühr 110l, Menge	I	500	500	500	500	500	500	500	500	500	500	500	500
Sackgebühr 110l, Ansatz	J	11.40	11.40	11.40	11.40	11.40	11.40	11.40	11.40	11.40	11.40	11.40	11.40
Containervignette, Menge	K	100	100	100	100	100	100	100	100	100	100	100	100
Containervignette, Ansatz	L	94.80	94.80	94.80	94.80	94.80	94.80	94.80	94.80	94.80	94.80	94.80	94.80
Grundgebühren	A*B	48	49	50	50	50	50	51	51	51	52	52	52
Sackgebühren	C*D + E*F + G*H + I*J	66	66	66	66	66	66	66	66	66	66	66	66
Containergebühren	K*L	9	9	9	9	9	9	9	9	9	9	9	9
Grüngutgebühren		34	27	27	27	27	27	27	27	27	27	27	27
Übrige Gebührenerträge		14	11	7	7	7	7	7	7	7	7	7	7
Übrige Betriebserträge		0	0	0	0	0	0	0	0	0	0	0	0
Betrieblicher Ertrag	I	171	162	159	159	159	159	160	160	160	161	161	161
Gebühren an KVA		0	0	0	0	0	0	0	0	0	0	0	0
Hauskehricht/Sperrgut		66	54	54	54	54	54	54	54	54	54	54	54
Grüngut		27	25	25	25	25	25	25	25	25	25	25	25
Papier/Karton		3	3	3	3	3	3	3	3	3	3	3	3
Übrige Abfuhren und Transporte		6	7	7	7	7	7	7	7	7	7	7	7
Altmaterialaufpreise													
Anschaffung Apparate/Maschinen		10	2	2	2	2	2	2	2	2	2	2	2
Verwaltungsentschädigung		54	34	34	34	34	34	34	34	34	34	34	34
Übriger Betriebsaufwand *		5	7	7	7	7	7	7	7	7	7	7	7
Betrieblicher Aufwand *	K	171	132	132	132	132	132	132	132	132	132	132	132
Betriebliches Ergebnis *	I-K	0	30	27	27	27	27	28	28	28	29	29	29
Nettofinanzaufwand (-) / -ertrag (+)	0.10 %	0	0	0	0	0	0	0	0	0	0	0	0
= Selbstfinanzierung	L	0	30	27	27	27	27	28	28	28	29	29	29
Nettoinvestitionsausgaben	Plan	0	0	0	0	0	0	0	0	0	0	0	0
- Selbstfinanzierung	L	0	-30	-27	-27	-27	-27	-28	-28	-28	-29	-29	-29
= Finanzierungsfehlbetrag / -überschuss	M	0	-30	-27	-27	-27	-27	-28	-28	-28	-29	-29	-29
Nettoschuld EB	xx	0	0	-30	-57	-84	-111	-138	-166	-194	-222	-251	-280
+ Finanzierungsfehlbetrag / -überschuss	M	0	-30	-27	-27	-27	-27	-28	-28	-28	-29	-29	-29
= Nettoschuld SB (- = Vermögen)	xx	0	-30	-57	-84	-111	-138	-166	-194	-222	-251	-280	-309
Verschuldungsgrenze **	6.00 %	0	500	450	450	450	450	467	467	467	483	483	483
Verschuldungsreserve (- = Überschuldung)		0	530	507	534	561	588	633	661	689	734	763	792

** ohne Abschreibungen*
*** (Nettozinsaufwand + Selbstfinanzierung) / Annuitätssatz*

PDF-XChange Editor Click to BUY NOW! www.tracker-software.com
PDF-XChange Editor Click to BUY NOW! www.tracker-software.com

Jahr	Nettoschuld	Verschuldungsgrenze
22	-17	0
23	0	0
24	-30	500
25	-57	450
26	-84	450
27	-111	450
28	-138	450
29	-166	467
30	-194	467
31	-222	467
32	-251	483
33	-280	483

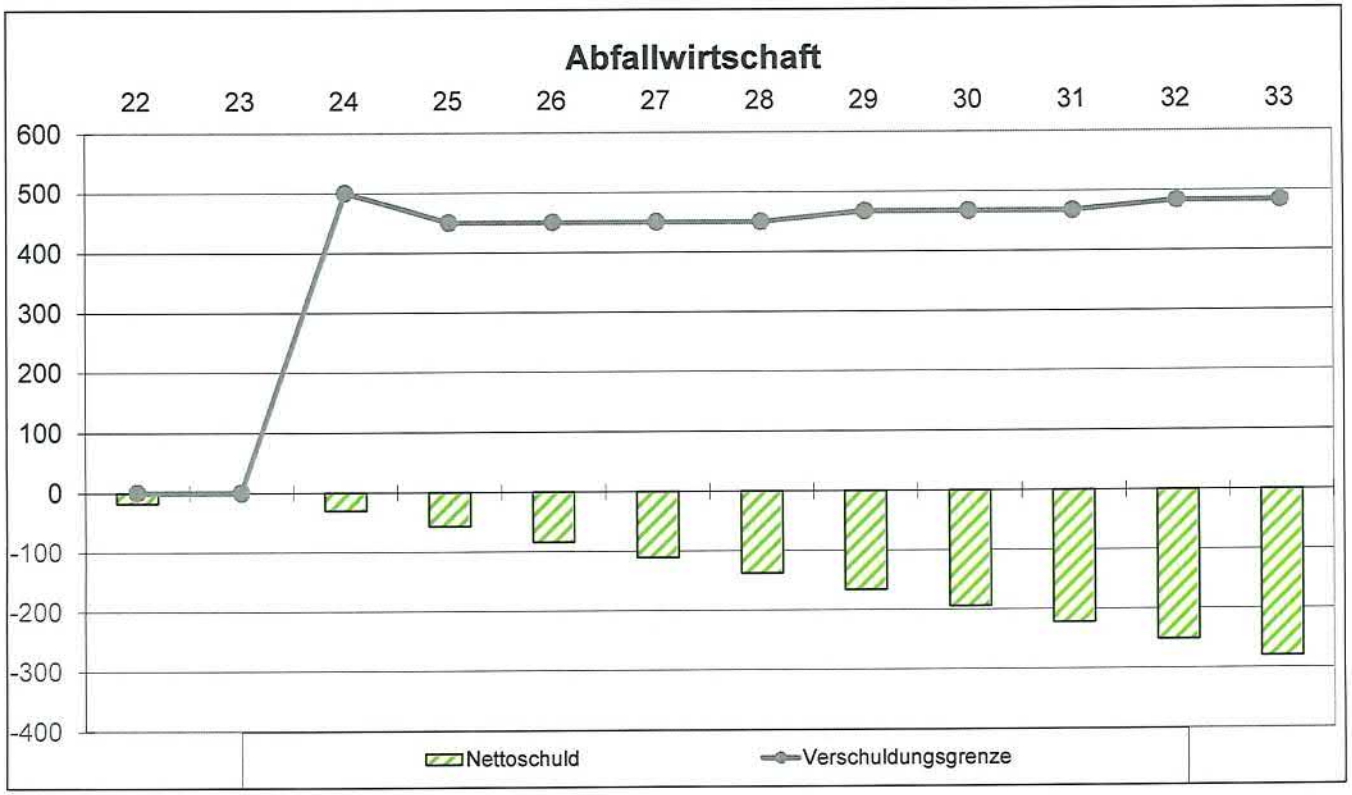

Stand: 25.10.2023

PDF-XChange Editor
Click to BUY NOW!
www.tracker-software.com

Gemeinde

Abwasserbeseitigung - Investitionspl

	Total	24	25	26	27	28	29	30	31	32	33	34	35
Investitionsprojekte													
Sandacker (D1)	1'092	1'092											
Hübelreben (D2)	100	100											
Erschliessung untere Wanne (D4)	500				500								
Wilifeld Richtung untere Wanne (D3)	200		100	100									
Umbau HE 149 (D5) Kantonsstrasse	0			?									
Sanierung Regenbecken (D6)	0					?							
Kanalisation Falke - Oberdorfstrasse (D7)	830	830											
Bergstrasse - Zopf (Chlöpfi) D9	50		25	25									
	0												
Erschliessungsbeiträge/Baubeiträge													
Anschlussgebühren	-650	-100	-50	-50	-50	-50	-50	-50	-50	-50	-50	-50	-50
	0												
	0												
	0												
Nettoinvestitionsausgaben / -einnahmen	2'122	1'922	75	75	450	-50	-50	-50	-50	-50	-50	-50	-50

PDF-XChange Editor Click to BUY NOW! www.tracker-software.com

Gemeinde

Abwasserbeseitigung - Finanzpla

		23	24	25	26	27	28	29	30	31	32	33	34
Anzahl Abonnenten	A	390	395	400	405	410	415	420	425	430	435	440	445
Grundtaxe je Abonnent (Schnitt)	B	120	120	120	120	120	120	120	120	120	120	120	120
Wasserverkauf m3	C	97'880	98'880	99'880	100'880	101'880	102'880	103'880	104'880	105'880	106'880	107'880	108'880
Ansatz je m3	D	1.70	1.70	1.70	1.70	1.70	1.70	1.70	1.70	1.70	1.70	1.70	1.70
Grundtaxen	A*B	47	47	48	49	49	50	50	51	52	52	53	53
Verbrauchsgebühren	C*D	166	168	170	171	173	175	177	178	180	182	183	185
Benützungsgebühren Kantonsstrasse	xx	21	21	21	21	21	21	21	21	21	21	21	21
Benützungsgebühren Gemeindestrassen	xx	14	14	14	14	14	14	14	14	14	14	14	14
Übriger Betriebsertag*	xx	104	88	91	94	97	100	103	106	109	112	115	118
Betrieblicher Ertrag	I	352	338	344	349	354	360	365	370	376	381	386	391
Betriebsbeitrag an ARA (3632.00)		75	77	77	77	77	77	77	77	77	77	77	77
Verwaltungsentschädigung (3612)		55	29	29	29	29	29	29	29	29	29	29	29
Übriger Betriebsaufwand *		275	243	246	249	252	255	258	261	264	267	270	273
Betrieblicher Aufwand *	K	405	349	352	355	358	361	364	367	370	373	376	379
Betriebliches Ergebnis *	I-K	-53	-11	-8	-6	-4	-1	1	3	6	8	10	12
Nettofinanzaufwand (-) / -ertrag (+)	0.10 %	0	0	0	0	0	-1	-1	-1	-1	-1	0	0
= Selbstfinanzierung	L	-53	-11	-8	-6	-4	-2	0	2	5	7	10	12
Nettoinvestitionsausgaben	Plan	-200	203	75	75	450	-50	-50	-50	-50	-50	0	0
- Selbstfinanzierung	L	53	11	8	6	4	2	0	-2	-5	-7	-10	-12
= Finanzierungsfehlbetrag / -überschuss	M	-147	214	83	81	454	-48	-50	-52	-55	-57	-10	-12
Nettoschuld EB	xx	41	-106	108	191	272	726	678	628	576	521	464	454
+ Finanzierungsfehlbetrag / -überschuss	M	-147	214	83	81	454	-48	-50	-52	-55	-57	-10	-12
= Nettoschuld SB	xx	-106	108	191	272	726	678	628	576	521	464	454	442
Verschuldungsgrenze **	6.00 %	0	0	0	0	0	0	17	50	100	133	167	200
Verschuldungsreserve (- = Überschuldung)		106	-108	-191	-272	-726	-678	-611	-526	-421	-331	-287	-242

** ohne Abschreibungen*
*** (Nettozinsaufwand + Selbstfinanzierung) / Annuitätssatz*

PDF-XChange Editor Click to BUY NOW! www.tracker-software.com
PDF-XChange Editor Click to BUY NOW! www.tracker-software.com

Jahr	Nettoschuld	Verschuldungsgrenze
22	41	0
23	-106	0
24	108	0
25	191	0
26	272	0
27	726	0
28	678	0
29	628	17
30	576	50
31	521	100
32	464	133
33	442	200

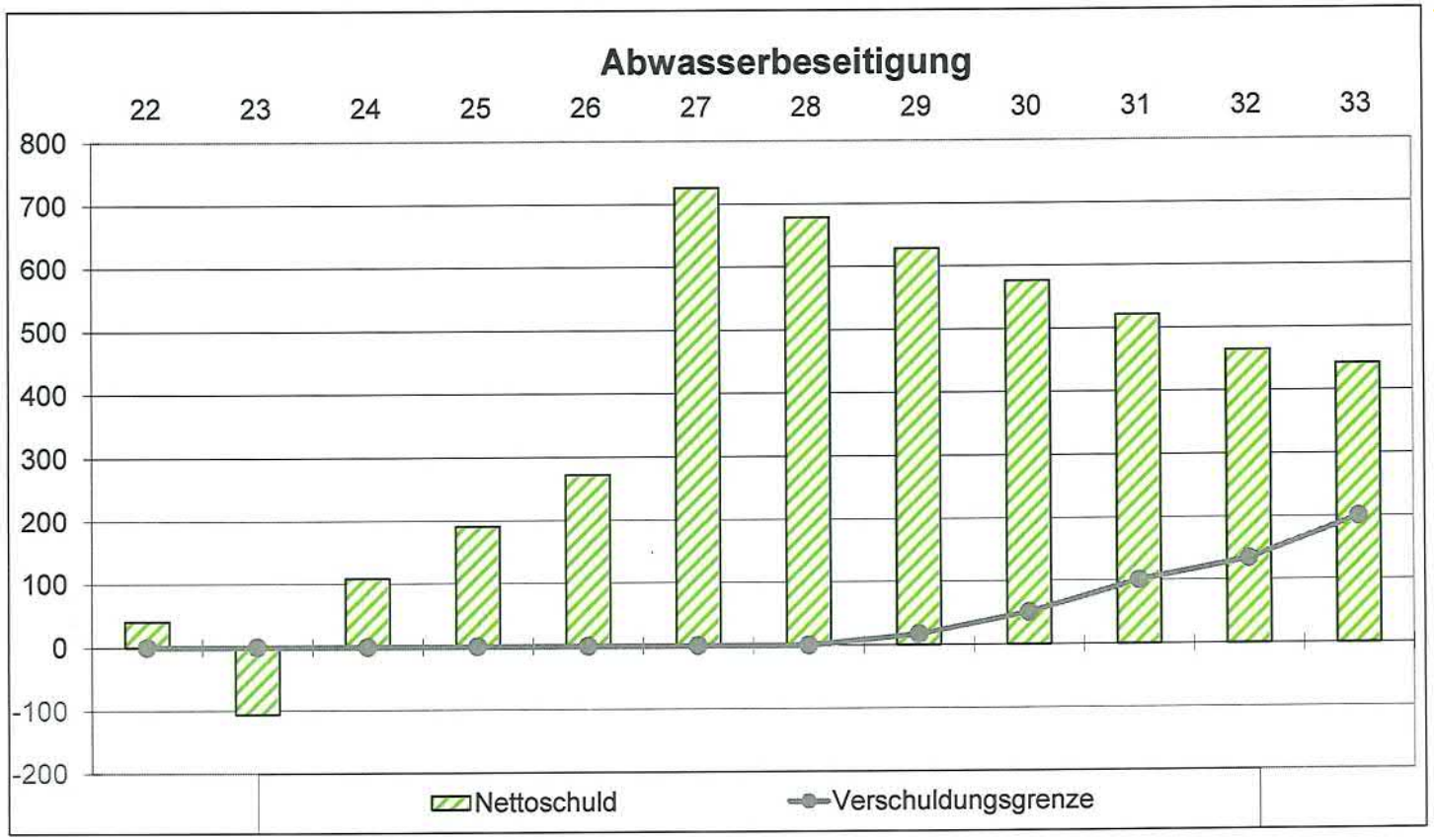

PDF-XChange Editor
Click to BUY NOW!
www.tracker-software.com

Gemeinde

Fernwärmebetrieb Energie - Investitionspl

	Total	24	25	26	27	28	29	30	31	32	33	34	35
Investitionsprojekte													
Heizkessel ersetzen	100							100					
	0												
	0												
	0												
	0												
	0												
	0												
	0												
	0												
	0												
	0												
Förderbeiträge HNV	0												
Beiträge von privaten Unternehmungen	0												
	0												
	0												
	0												
	0												
	0												
	0												
	0												
	0												
	0												
Nettoinvestitionsausgaben / -einnahmen	100	0	0	0	0	0	0	100	0	0			0

PDF-XChange Editor Click to BUY NOW! www.tracker-software.com

Gemeinde

Fernwärmebetrieb Energie - Finanzpl

		23	24	25	26	27	28	29	30	31	32	33	34
Abonnierte Leistung in kW	A	358	400	400	400	400	400	400	400	400	400	400	400
Grundtaxe Nr 1 je Abonnent	B	184	184	184	184	184	184	184	184	184	184	184	184
Abonnierte Leistung in kW	C	200	200	200	200	200	200	200	200	200	200	200	200
Grundtaxe Nr 2 je Abonnent	D	180	180	180	180	180	180	180	180	180	180	180	180
Energieverkauf	E	1'150'000	1'000'000	1'000'000	1'000'000	1'000'000	1'000'000	1'000'000	1'000'000	1'000'000	1'000'000	1'000'000	1'000'000
Ansatz je kWh in Rp.	F	8.5	8.5	8.5	8.5	8.5	8.5	8.5	8.5	8.5	8.5	8.5	8.5
Grundpreis Nr 1	A*B	66	74	74	74	74	74	74	74	74	74	74	74
Grundpreis Nr 2	C*D	36	36	36	36	36	36	36	36	36	36	36	36
Energiebezug	E*F	98	85	85	85	85	85	85	85	85	85	85	85
Übriger Gebührenertrag	xx												
Übriger Betriebsertrag	xx												
Betrieblicher Ertrag	I	200	195	195	195	195	195	195	195	195	195	195	195
Verwaltungsentschädigung		8	8	8	8	8	8	8	8	8	8	8	8
Übriger Betriebsaufwand *		166	146	149	152	155	158	161	164	167	170	173	176
Betrieblicher Aufwand *	K	174	154	157	160	163	166	169	172	175	178	181	184
Betriebliches Ergebnis *	I-K	26	41	38	35	32	29	26	23	20	17	14	11
Nettofinanzaufwand (-) / -ertrag (+)	0.10 %	-1	-1	-1	-1	-1	-1	-1	-1	-1	-1	-1	-1
= Selbstfinanzierung	L	25	40	37	34	31	28	25	22	19	16	13	10
Nettoinvestitionsausgaben	Plan	0	0	0	0	0	0	0	100	0	0	0	0
- Selbstfinanzierung	L	-25	-40	-37	-34	-31	-28	-25	-22	-19	-16	-13	-10
= Finanzierungsfehlbetrag / -überschuss	M	-25	-40	-37	-34	-31	-28	-25	78	-19	-16	-13	-10
Nettoschuld EB	xx	1'087	1'062	1'022	985	951	920	892	867	945	926	910	897
+ Finanzierungsfehlbetrag / -überschuss	M	-25	-40	-37	-34	-31	-28	-25	78	-19	-16	-13	-10
= Nettoschuld SB	xx	1'062	1'022	985	951	920	892	867	945	926	910	897	887
Verschuldungsgrenze **	6.00 %	433	683	633	583	533	483	433	383	333	283	3	3
Verschuldungsreserve (- = Überschuldung)		-629	-339	-352	-368	-387	-409	-434	-562	-593	-627	-894	-885

** ohne Abschreibungen*
*** (Nettozinsaufwand + Selbstfinanzierung) / Annuitätssatz*

Stand: 25.10.2023

PDF-XChange Editor Click to BUY NOW! www.tracker-software.com
PDF-XChange Editor Click to BUY NOW! www.tracker-software.com

Jahr	Nettoschuld	Verschuldungsgrenze
22	1'087	417
23	1'062	433
24	1'022	683
25	985	633
26	951	583
27	920	533
28	892	483
29	867	433
30	945	383
31	926	333
32	910	283
33	897	3

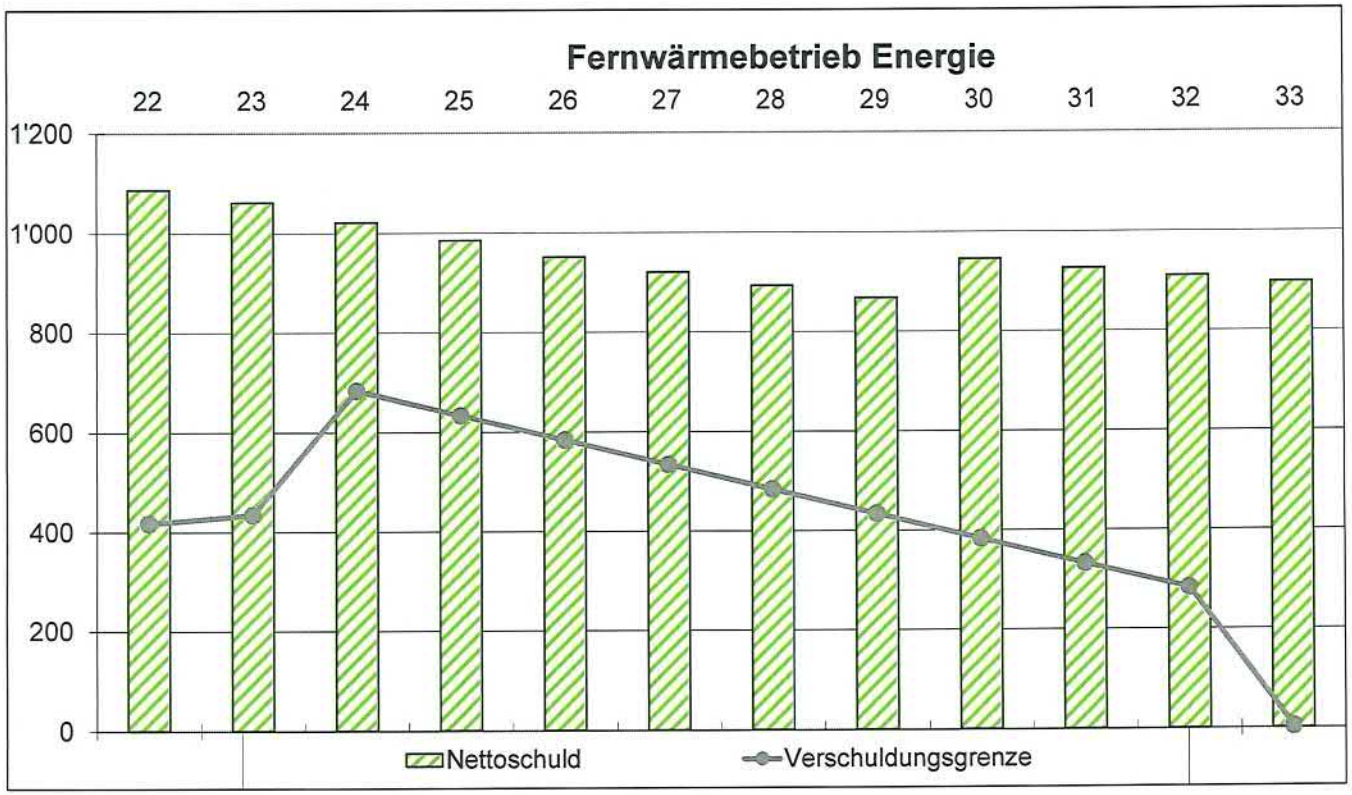

Stand: 25.10.2023

PDF-XChange Editor
Click to BUY NOW!
www.tracker-software.com

Gemeinde

Wasserwerk - Investitionspl

	Total	24	25	26	27	28	29	30	31	32	33	34	35
Investitionsprojekte													
Erschliessung untere Wanne süd	42			42									
Integration Quelle 4 Hobacker	175			175									
Ländern Nord Pt. 505-513, 290m)	200		200										
Estermatt (pt. 512-520, 160m)	100					100							
Bergstrasse (pt. 513-516, 110m)	70				70								
Hauptleitung Ländern bis Zentrum	350	150			200								
Hauptleitung Ländern bis Steiner	200			100	100								
Hauptleitung Wannehübel bis M. Engler	220			220									
Neubau Wilifeld Mitte (mit D4)	150				150								
Oberdorfstrasse (pt. 530-531, 370m)	220		220										
Wilhof (pt. 23-29-30-31, 240m)	200			200									
Köbiareal	153		153										
	0												
Erschliessungsbeiträge/Baubeiträge	0												
Anschlussgebühren	-840	-100	-100	-100	-100	-30	-30	-30	-30	-30	-30	-30	-30
	0												
Nettoinvestitionsausgaben / -einnahmen	2'960	50	473	637	420	70	-30	-30	-30	-30	-30	-30	-30

PDF-XChange Editor Click to BUY NOW! www.tracker-software.com

Gemeinde

Wasserwerk - Finanzpl

		23	24	25	26	27	28	29	30	31	32	33	34
Abonnenten (Anzahl Grundgeb.)	A	390	395	400	405	410	415	420	425	430	435	440	445
Grundtaxe/Zählermiete je Abonnent (Schnit	B	134	134	134	134	134	134	134	134	134	134	134	134
Wasserverkauf m3	C	76'000	78'000	80'000	82'000	84'000	86'000	88'000	90'000	92'000	94'000	96'000	98'000
Ansatz je m3	D	1.50	1.50	1.50	1.50	1.50	1.50	1.50	1.50	1.50	1.50	1.50	1.50
Quellwasserverkauf	D1	10	10	10	10	10	10	10	10	10	10	10	10
Wasserankauf m3	E												
Ansatz je m3	F												
Hydrantenzahl	G	102	102	102	102	102	102	102	102	102	102	102	102
Ansatz je Stk.	H	400	400	400	400	400	400	400	400	400	400	400	400
Grundtaxen	A*B	52	53	53	54	55	55	56	57	57	58	59	59
Wasserverkauf	C*D+D1	124	127	130	133	136	139	142	145	148	151	154	157
Hydrantenentsch.	G*H	41	41	41	41	41	41	41	41	41	41	41	41
Kant. Löschfonds		11	11	11	11	11	11	11	11	11	11	11	11
Uebriger Betriebsertrag	xx	41	44	47	50	53	56	59	62	65	68	71	74
Betrieblicher Ertrag	I	269	276	282	289	296	302	309	316	322	329	336	342
Wasserankauf	E*F	0	0	0	0	0	0	0	0	0	0	0	0
Verwaltungsentschädigung		44	44	44	44	44	44	44	44	44	44	44	44
Uebr. Betriebsaufwand *	xx	129	132	135	138	141	144	147	150	153	156	159	162
Betrieblicher Aufwand *	K	173	176	179	182	185	188	191	194	197	200	203	206
Betriebliches Ergebnis *	I-K	96	100	103	107	111	114	118	122	125	129	133	136
Nettofinanzaufwand (-) / -ertrag (+)	0.20 %	-4	-4	-4	-5	-6	-6	-6	-6	-6	-5	-5	-5
= Selbstfinanzierung	L	92	96	99	102	105	108	112	116	119	124	128	131
Nettoinvestitionsausgaben	Plan	103	50	473	637	420	70	-30	-30	-30	-30	-30	-30
- Selbstfinanzierung	L	-92	-96	-99	-102	-105	-108	-112	-116	-119	-124	-128	-131
= Finanzierungsfehlbetrag / -überschuss	M	11	-46	374	535	315	-38	-142	-146	-149	-154	-158	-161
Nettoschuld EB	xx	1'967	1'978	1'932	2'306	2'841	3'156	3'118	2'976	2'830	2'681	2'527	2'369
+ Finanzierungsfehlbetrag / -überschuss	M	11	-46	374	535	315	-38	-142	-146	-149	-154	-158	-161
= Nettoschuld SB	xx	1'978	1'932	2'306	2'841	3'156	3'118	2'976	2'830	2'681	2'527	2'369	2'208
Verschuldungsgrenze **	6.00 %	1'600	1'667	1'717	1'783	1'850	1'900	1'967	2'033	2'083	2'150	2'217	2'267
Verschuldungsreserve (- = Überschuldung)		-378	-265	-589	-1'058	-1'306	-1'218	-1'009	-797	-598	-377	-152	59

** ohne Abschreibungen*
*** (Nettozinsaufwand + Selbstfinanzierung) / Annuitätssatz*

PDF-XChange Editor Click to BUY NOW! www.tracker-software.com

Jahr	Nettoschuld	Verschuldungsgrenze
22	1'967	2'367
23	1'978	1'600
24	1'932	1'667
25	2'306	1'717
26	2'841	1'783
27	3'156	1'850
28	3'118	1'900
29	2'976	1'967
30	2'830	2'033
31	2'681	2'083
32	2'681	2'150
33	2'208	2'267

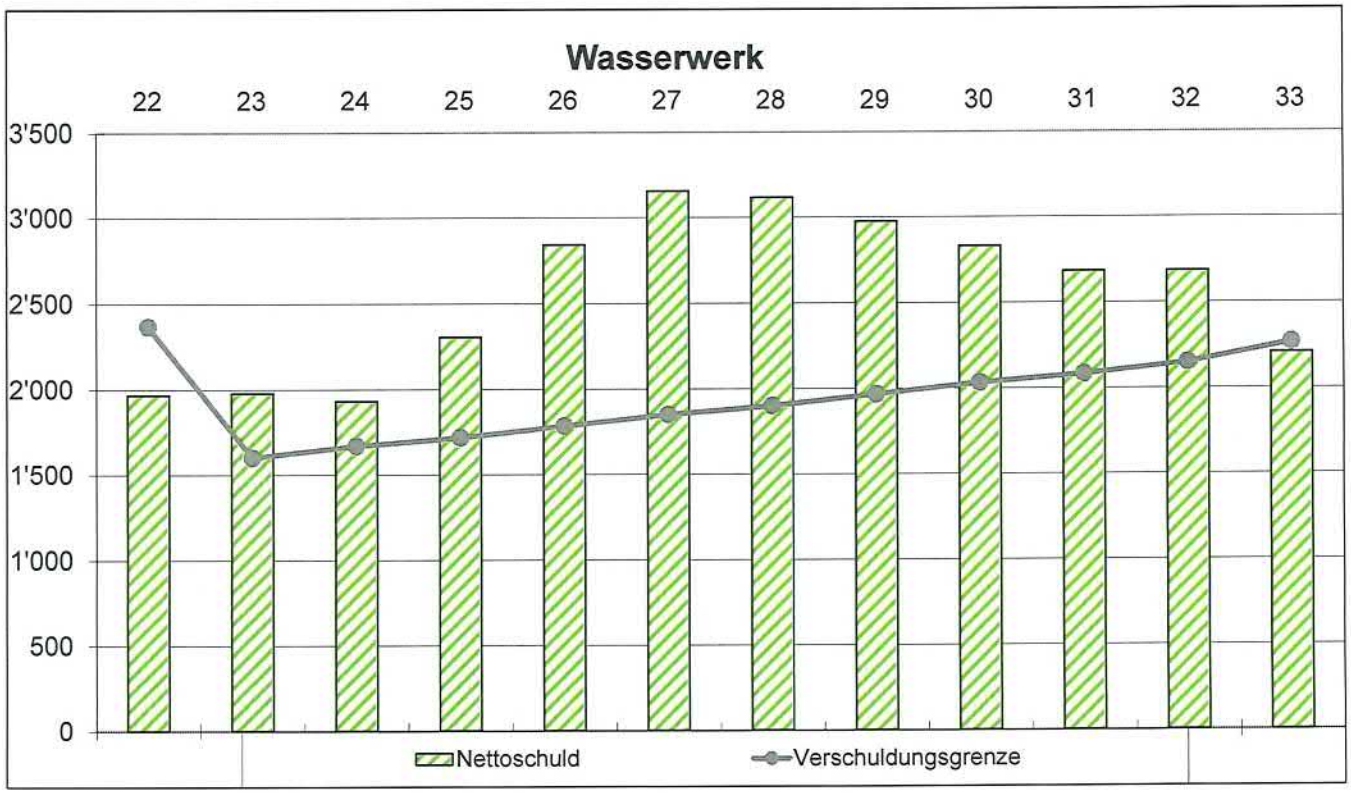

Stand: 25.10.2023

PDF-XChange Editor
Click to BUY NOW!
www.tracker-software.com